

# ASUKASKYSELY

Asumisen nykytila,  
ihanteet ja  
ja tulevaisuus

**Kiitos  
kaikille  
vastaajille!**

# POISMUUTTAJA- KYSELY

Poismuuttajien  
kokemukset entisestä  
kotiseudusta

# Asukas- ja poismuuttajakyselyt

- **Verkkokyselyt toteutettiin 1.12.2020 - 8.1.2021**
- **Jakelu:**
  - Facebook-ryhmät ja Facebook-mainos
  - Kuntien kotisivut ja sosiaalinen media
  - Seutuperheen verkostot ja sosiaalisen median kanavat
  - Digi- ja viestintäviraston rekisteri (poismuuttajakysely)
  - TUNI alumnit (poismuuttajakysely)
- **3563 vastaajaa yhteensä**
  - 1794 vastaajaa asukaskysely (51 – 904 per kunta)
  - Vastaajien mediaani-ikä 43 vuotta
  - Naiset 65%, miehet 33%, muu/ei halua ilmoittaa 2%
  - 1774 vastaajaa poismuuttajakyselyssä
  - **21,7% olisi käytettävissä haastatteluun**
  - **58,4% haluaa jatkossakin osallistua kyselyihin**



Seudun kunnille jaetaan tutkimusraportti ja kuntakohtaiset vastaukset (Maston kautta)

# ASUKASKYSELY

# Nostoja asukaskyselystä

1

**Kaupunkiseudun nykyisten asukkaiden tyytyväisyys suosittelemallaan mitattuna on varsin hyvä** (NPS=47) ja pitovoima näyttää kohtuullisen hyvältä, vain 7% harkitsee muuttoa pois seudulta. Seudun sisällä on kuitenkin polarisoitunut kehitys eri kuntien välillä. Verrattaessa asukastytyväisyyttä alueiden sosioekonomisesta asemasta tehtyyn selvitykseen (TKS, 2020) huomataan alueen asukastytyväisyyden ja sosioekonomisen aseman välillä osittaista korrelaatiota.

2

Kaupunkiseudun kiistattomina **vahvuuksina** voidaan pitää: **liikunta- ja urheilumahdollisuudet, seudun maine, opiskelumahdollisuudet ja kulttuuri- ja vapaa-ajan mahdollisuudet.**

3

Kaupunkiseudun **heikkoudet ovat työllistymismahdollisuudet, liikennemelu (ja ilmansaasteet), asumisen väljyys ja seudun sisäinen joukkoliikenne.**

4

**Asuinalueeseensa tyytyväisimmät asukkaat asuvat pari-, rivi-, tai erillistaloissa**, mutta samalla he ovat suurin asukasryhmä, jotka harkitsevat muuttoa. Kaikista vastaajista kolmannes haaveilee seuraavaksi muuttavansa omakotitaloon.

5

Asumisen ihanteiden osalta voidaan **tunnistaa erilaisia asukasryhmiä, esim. vilkas vs rauhallinen ympäristö, ja suhtautuminen yhteisöllisyyteen ja monikulttuurisuuteen.** Yhteisiä nimittäjiä eri ryhmille ovat tarve lähikaupalle ja lähiluonnolle. **Enemmistöllä tamperelaisista olisi valmius elää ilman omaa autoa. Muissa kunnissa auton omistaminen on valtavirtaa 65% asukkaista myös tulevaisuudessa.**

6

Lähes 1/3 vastaajista olisi valmis maksamaan 10-25% enemmän asumisesta nykyisellä tulotasolla, mikäli voisi valita paremmin asumisen ihanteita vastaavan asumistavan. **Maksukykyä paremmalla laatutasolla toteutetulle asumiselle näyttää siis olevan.**

7

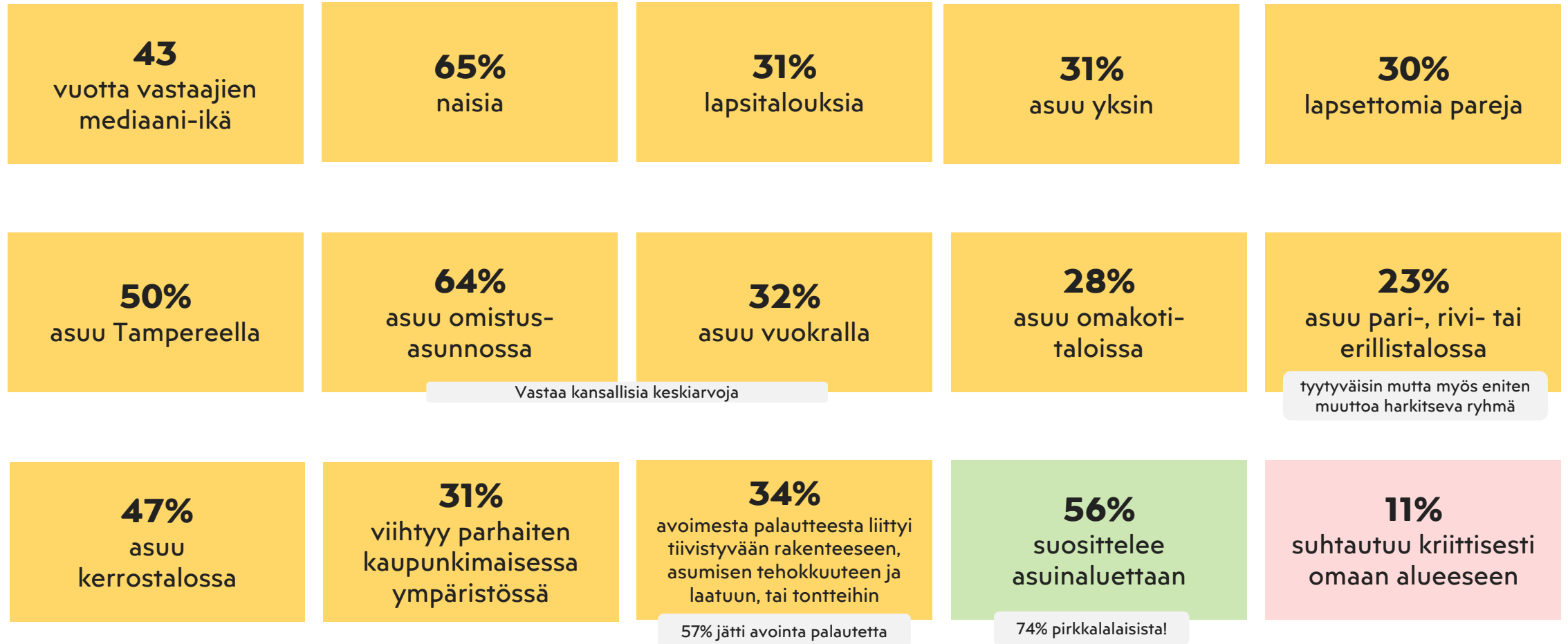
Asukkaat tiedostavat **ilmastonmuutoksen syyt** ja pitävät ympäristöarvoina tärkeinä, mutta ne **eivät käänny teoiksi asumisen valintojen osalta.**

8


Avoimesta palautteesta 34% liittyi tiivistyvään rakenteeseen, asumisen tehokkuuteen ja laatuun, tai tontteihin. Suhtautumisessa joukkoliikenteeseen näkyi polarisoitumista. Kritiikkiä sai myös luontoalueiden supistuminen rakentamisen tieltä.

#kerrostalokopit #pienet huoneet #betonikuutiot  
#rakentamisen tehokkuusluvut #pienet tontit #pienet pihat  
#lähijunayhteyksiä #älytön ratikka #luonnonläheisyys katoaa

# Tunnuslukuja asukaskyselyn vastaajista



# Tulevaisuudessa seudun asukkaista...



# Miten asukkaat kuvailevat omaa kotikuntaansa?

## ”Kuvaile kotikuntaasi kolmella sanalla.”

KUNTA	ENITEN MAININTOJA SAANEET ADJEKTIIVIT KUNNITTAIN				
Kangasala	Rauhallinen	Kaunis	Luonnonläheinen	Lähellä	Viihtyisä
Lempäälä	Rauhallinen	Kehittyvä	Luonnonläheinen	Lähellä	
Nokia	Rauhallinen	Kehittyvä	Luonnonläheinen	Kaunis	Pieni
Orivesi	Rauhallinen	Luonnonläheinen	Turvallinen	Pieni	
Pirkkala	Rauhallinen	Turvallinen	Viihtyisä	Lähellä	Luonnonläheinen
Tampere	Kehittyvä	Monipuolinen	Kaunis	Viihtyisä	Kasvava
Vesilahti	Rauhallinen	Luonnonläheinen	Turvallinen	Kaunis	Luonto
Ylöjärvi	Rauhallinen	Luonnonläheinen	Luonto	Kehittyvä	Viihtyisä
TKS count	Rauhallinen	Kehittyvä	Kaunis	Luonnonläheinen	Viihtyisä





# Tunnuslukuja poismuuttajakyselyn vastaajista

**33**vuotta vastaajien  
mediaani-ikä**61%**  
naisia**36%**poismuuttaneista on  
kotoisin seudulta**51%**asui seudulla  
alle 10 vuotta**83%**vastaajista ex-  
kotikuntana Tampere**53%**poismuuttaneista oli  
korkeakoulututkinto**37%**Poismuuttaneista  
mainitsi yhtenä  
muuton syynä työn**53%**Korkeakoulutetuista  
mainitsi muuton  
syyntä työn**51%**vastaajista jätti avointa  
palautetta10% palautteesta koski  
huonoja työmarkkinoita,  
joista 84% kommentteista tuli  
korkeakoulutetuilta.**62%**erittäin tai jokseenkin  
halukas palaamaan seudulleKorkeasti koulutetut vähiten  
halukkaampia palaamaan

# Nostoja poismuuttajakyselystä

1

**Ihmiset muuttavat pois seudulta useimmiten työn perässä.** Yli kolmanneksella vastaajista työhön liittyvät syyt olivat seudulta poismuuton taustalla. Korkeasti koulutetuista 60 prosenttia kertoi muuton taustalla olleen työhön liittyvät syyt.

2

**Työllistymismahdollisuudet saavat myös seudun laatutekijöissä huonoimmat arviot.** Muut heikkoja arvioita saaneet tekijät ovat asunto- ja tonttitarjonta, asumisen väljyys ja ympäristön terveellisyys (melu, ilmanlaatu).

3

Parhaimmat arviot eri tekijöistä saavat ostosmahdollisuudet ja ravintolapalvelut, maine asuinpaikkana, opiskelumahdollisuudet ja liikunta- ja urheilumahdollisuudet.

4

**Parhaiten seutua kuvaavat** adjektiivit vastaajien mukaan ovat **kehittyvä, viihtyisä, rento, eläväinen** ja **perinteikäs**. **Huonoiten seutua kuvaavat** adjektiivit ovat **rauhallinen, kiehtova, luonnonläheinen** ja **turvallinen**. Rauhattomuus, turvallisuuden puute, huumekauppa ja melu nousevat esiin myös vastaajien avoimissa palautteissa.

5

Poismuuttaneista 62% on jokseenkin tai erittäin halukas muuttamaan takaisin seudulle. Seudulta kotoisin olevat, nuoremmat sukupolvet ja naiset ovat keskimäärin halukkaampia palaamaan. Mitä korkeampi koulutus, sitä haluttomampi muuttamaan takaisin.

6

Poismuuttaneiden suositteluindeksi Tampereen seudusta vaihtelee merkittävästi sukupolvittain. **Alle 25-vuotiaat suosittelevat seutua** (NPS=49) jopa enemmän, kuin seudun nykyiset asukkaat keskimäärin. Yli 40-vuotiaiden ryhmässä seutuun kriittisesti suhtautuvia on huomattava enemmistö, kun taas alle 40-vuotiaissa kriitikot ovat selvä vähemmistö.

7

Puolet vastaajista jättivät avointa palautetta. **Kriitikki kohdistui erityisesti kasvusta johtuvaan rakentamiseen ja sen lieveilmiöihin, asumisen kalleuteen, joukko-liikenteeseen ja asumisen laatuun.** Huonot työllistymismahdollisuudet korostuivat korkeasti koulutettujen palautteissa, työntäen heitä pakon edessä ja työn perässä pääkaupunkiseudulle. Suhtautuminen joukkoliikenteeseen on polarisoitunutta: osa näki joukkoliikenteen olevan vielä lapsenkengissä mutta kehityksen olevan oikean suuntaista, osa taas koki kehityksen tekevän autoilusta yhä vaikeampaa.

# INFOGRAFIikka

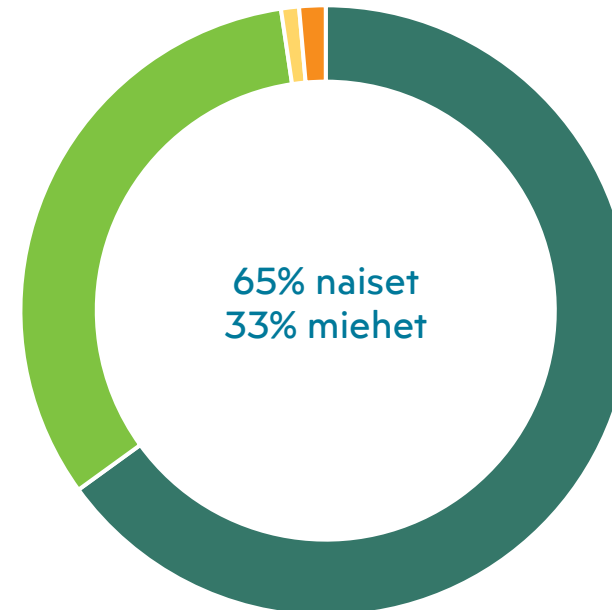
# Vastaajien taustatiedot

Kotikunta



■ Kangasala 
 ■ Lempäälä 
 ■ Nokia 
 ■ Orivesi  
■ Pirkkala 
 ■ Tampere 
 ■ Vesilahti 
 ■ Ylöjärvi

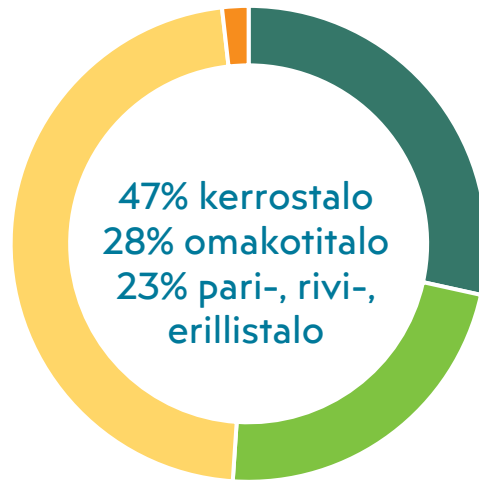
Sukupuoli



■ Nainen 
 ■ Mies 
 ■ Muu 
 ■ En halua ilmoittaa

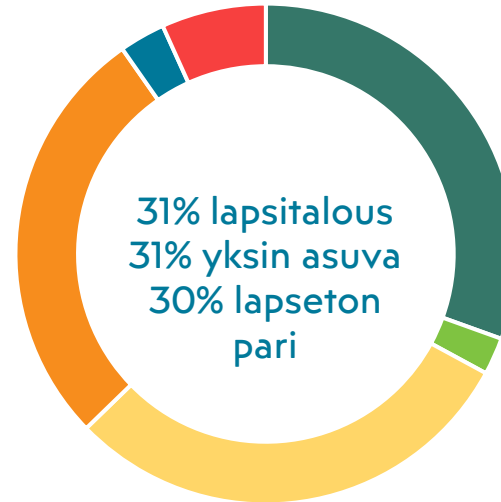
# Vastaajien taustatiedot

Asuntotyyppi



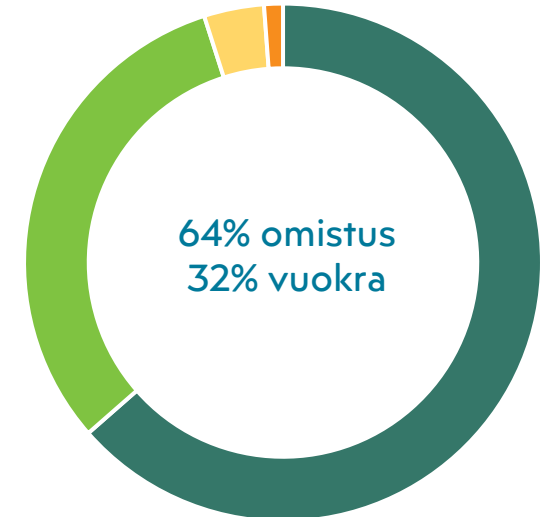
- Omakotitalo
- Pari-, rivi- tai erillistalo
- kerrostalo
- muu

Asumismuoto

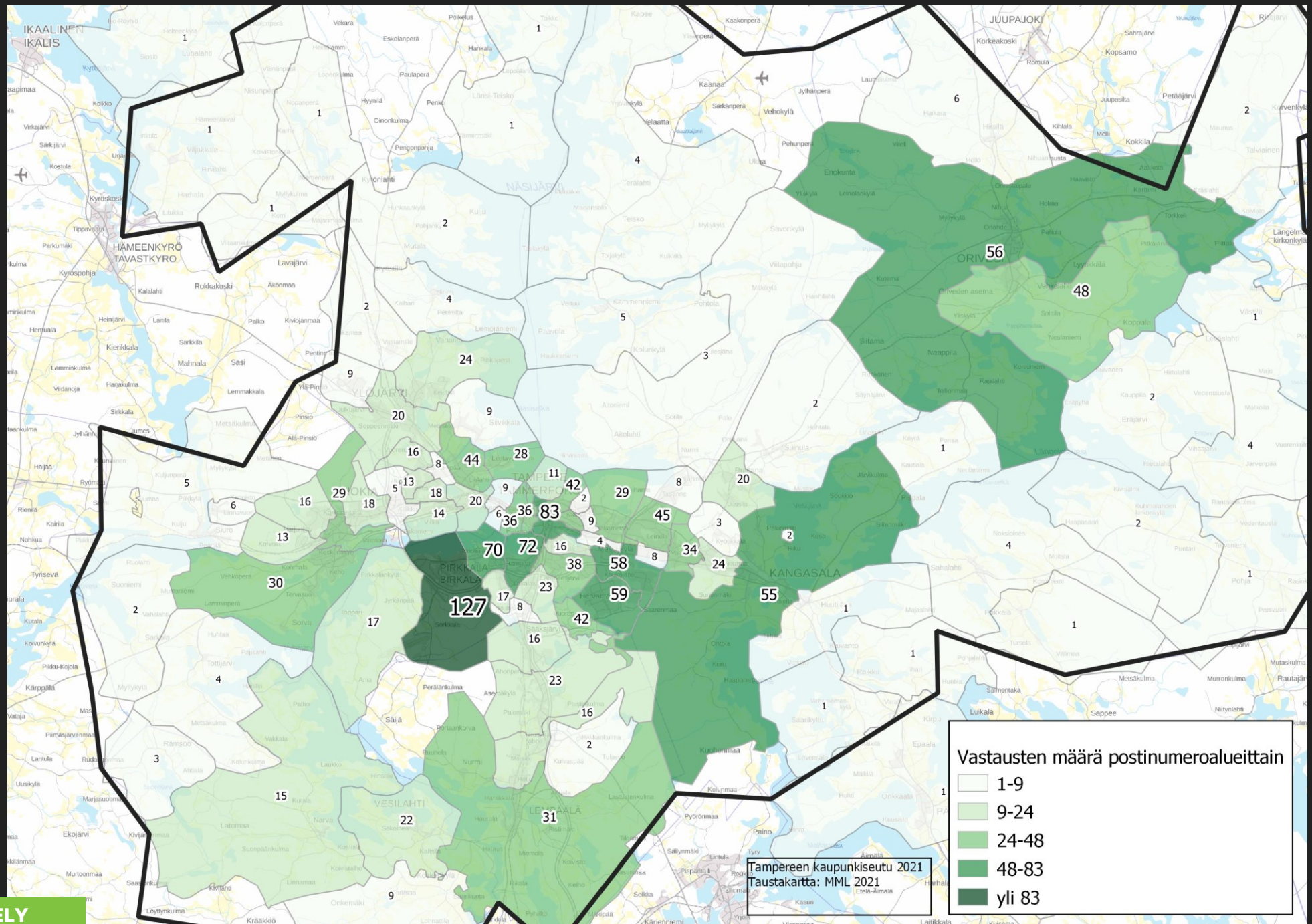


- Yksin
- lapsiton pari
- yksinhuoltaja
- solu
- lapsia kotitaloudessa
- muu

Asunnon hallintamuoto

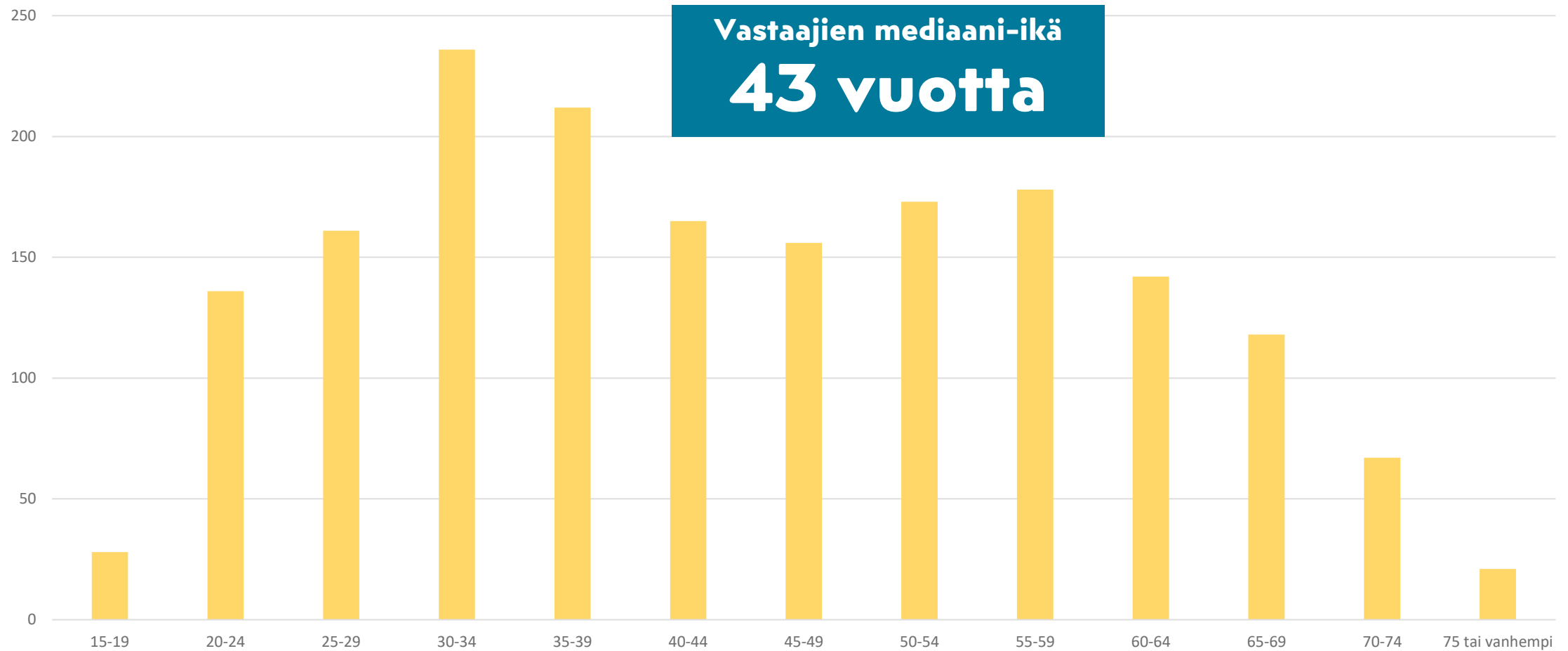


- Omistusasunto
- vuokra-asunto
- ASO
- muu



Tampereen kaupunkiseutu 2021  
 Taustakartta: MML 2021

# Vastaajat ikäluokittain



# Sukupolvijaottelu

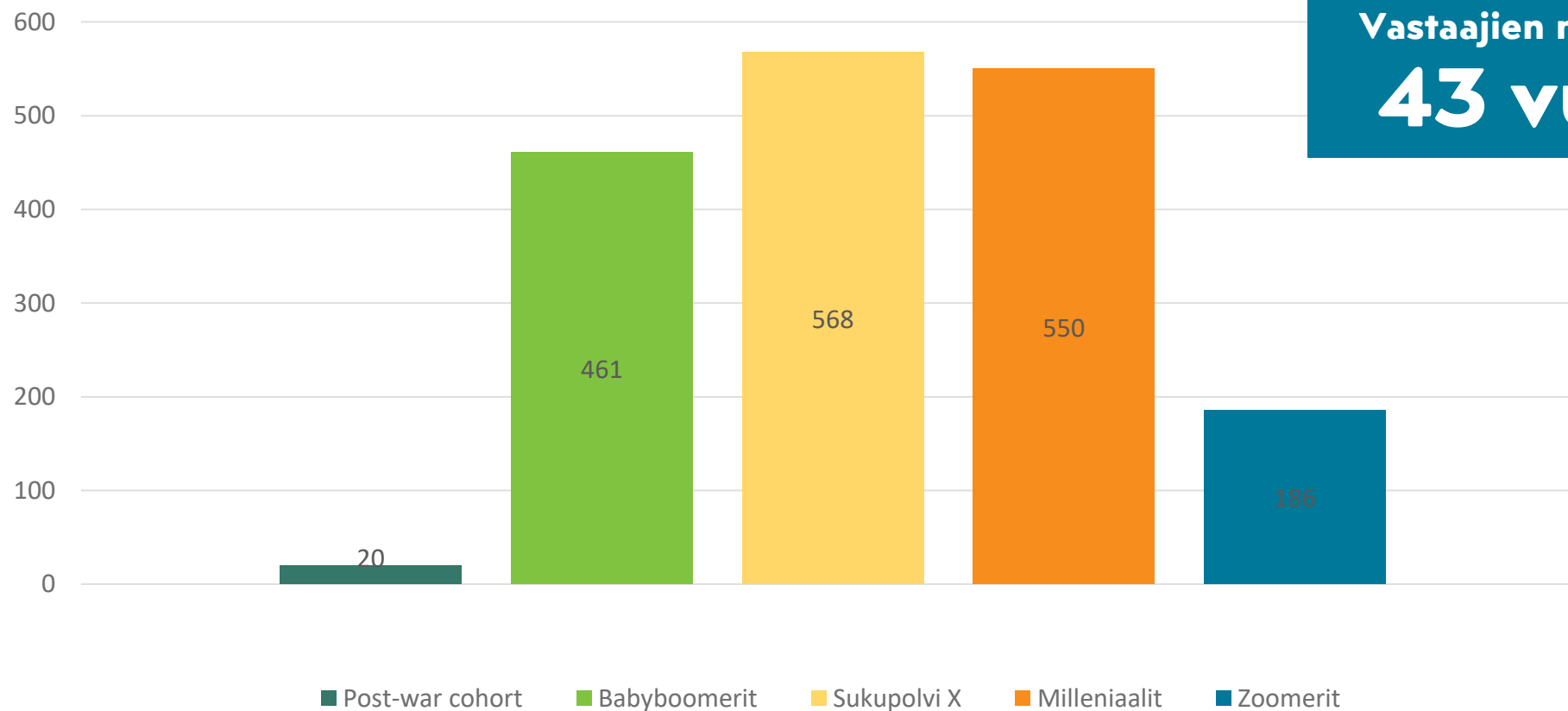


**Eri ikäluokkia koskevassa tutkimuksessa on alettu puhua sukupolvista demografisina ilmiöinä, joilla on vaikutuksia yhteiskuntaan.** Ensimmäisenä tällaisena ilmiönä pidetään usein toisen maailmansodan jälkeen syntyneitä suuria ikäluokkia (ns. baby boomerit), jotka ovat nyt väistymässä tai eläköityneet työelämästä. Tämän hetken suurin ikäluokka tai sukupolvi työelämässä ovat Y-sukupolvi eli "milleniaalit". Heitä edeltänyt X-sukupolvi on globaalisti milleniaaleja pienempi sukupolvi. Milleniaalien perässä syntynyt Z-sukupolvi (ns. zoomerit) on parhaillaan astumassa työelämään.

**Eri ikäluokkien ja sukupolvien välillä voidaan tunnistaa eroja käyttäytymis- ja ajattelutavoissa.** Suuret ikäluokat aloittivat työelämänsä ilman tietokonetta ja tykkäävät tehdä ostoksensa fyysisessä kaupassa. Milleniaalit puolestaan muistavat lapsuudestaan modeemit ja kännykät, ja ovat edeltäviä sukupolvia kiinnostuneempia ympäristöarvoista ja vastuullisuudesta.



# Vastaajien määrä sukupolvittain



# **NPS eli nettosuositelijaindeksi:** asuinalueeseen tyytyväisyys ja suositteluhalukkuus

## NPS eli nettosuositelijaindeksi (Net Promoter Score):

”Kuinka todennäköisesti suosittelisit nykyistä asuinalueettasi muuttoa harkitsevalle?”

### Pitävätkö asukkaat asuinalueestaan tai kotikunnastaan tarpeeksi suositellakseen sitä ystävilleen?

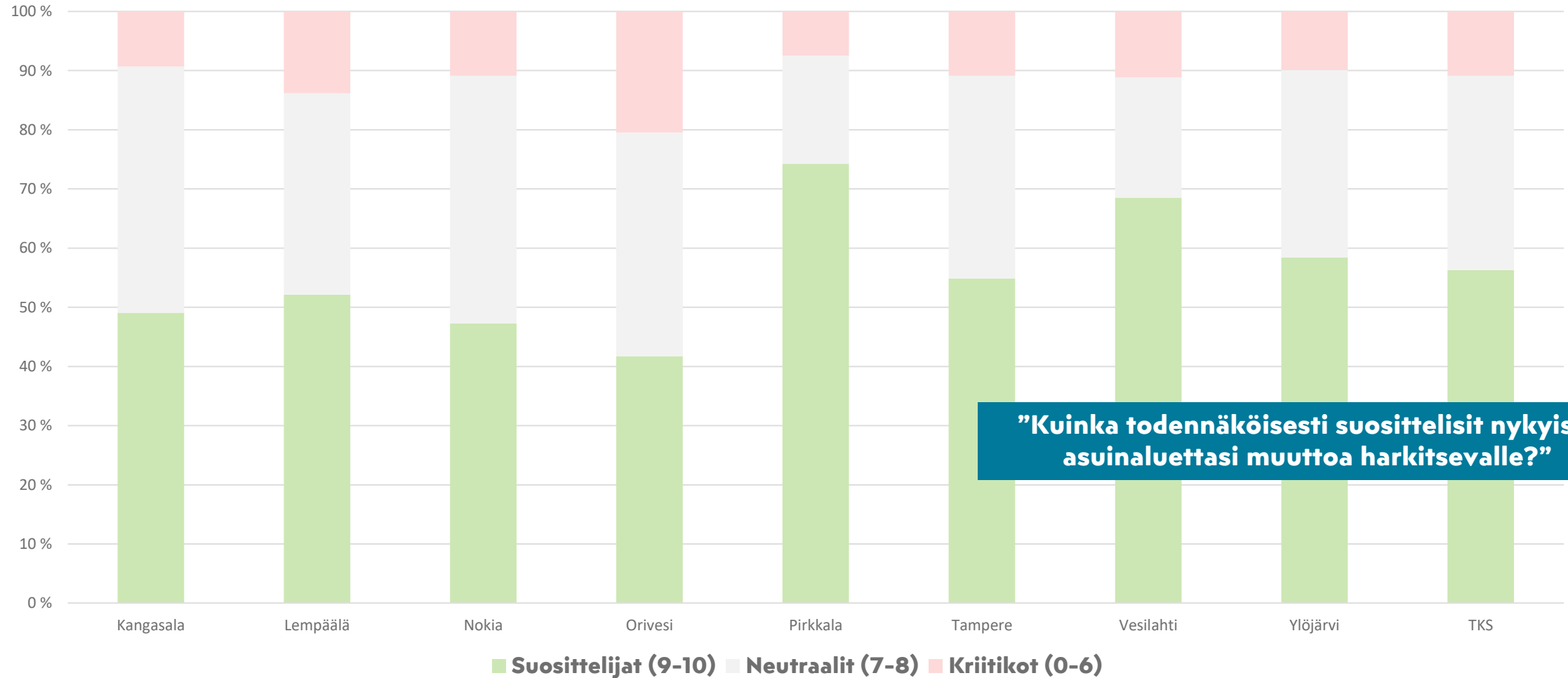
NPS eli Net Promoter Score on kansainvälisesti käytetyin asiakasuskollisuuden mittari. Se mittaa asiakkaan suositteluhalukkuutta ja tyytyväisyyttä yhden kysymyksen avulla. Kysymykseen vastataan asteikolla 0-10, jossa 0 tarkoittaa erittäin epätodennäköistä suosittelua ja 10 erittäin todennäköistä suosittelua. Tulos on negatiivinen jos asialla on enemmän arvostelijoita, kuin suosittelijoita ja positiivinen jos tilanne on päinvastoin.

Se on tunnettuutensa ja kansainvälisen vertailuarvon kätevyuden ansiosta yksi eniten käytetyistä asiakaskokemuksen ja suositteluhalukkuuden mittareista.

### Mikä on hyvä NPS-luku?

NPS tulokset vaihtelevat toimialoittain sen verran paljon, että mitään universaalia hyvän tai huonon tuloksen rajaa on hankala vetää. Yleisesti kuitenkin ajatellaan, että NPS > 50 on erinomainen tulos, ja NPS:n ollessa yli 75, on kyseessä maailmanluokan tulos. Esimerkiksi ohjelmistoalalla keskiarvo on 42, lentoyhtiöillä 37, ruokakaupoilla 39 ja kuluttajabrändeillä 48.

# Oman asuinalueensa suosittelijat, neutraalit ja kritisoijat kunnittain

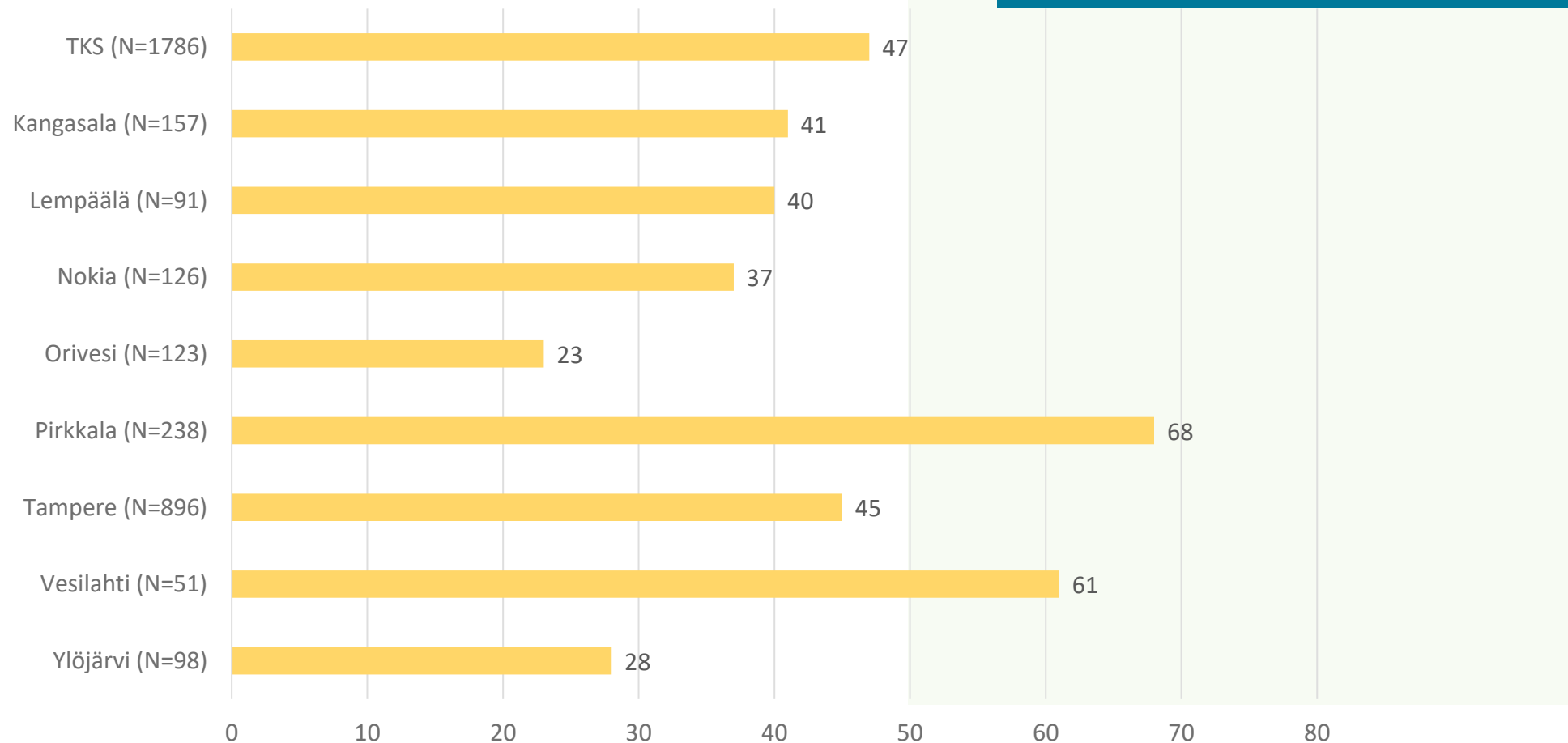


”Kuinka todennäköisesti suosittelisit nykyistä asuinaluettasi muuttoa harkitsevalle?”

# NPS eli tyytyväisyys ja suositteluhalukkuus

”Kuinka todennäköisesti suosittelisit nykyistä asuinalueitasi muuttoa harkitsevalle?”

(Asteikolla 0-10, Net Promoter Score: -100...100)

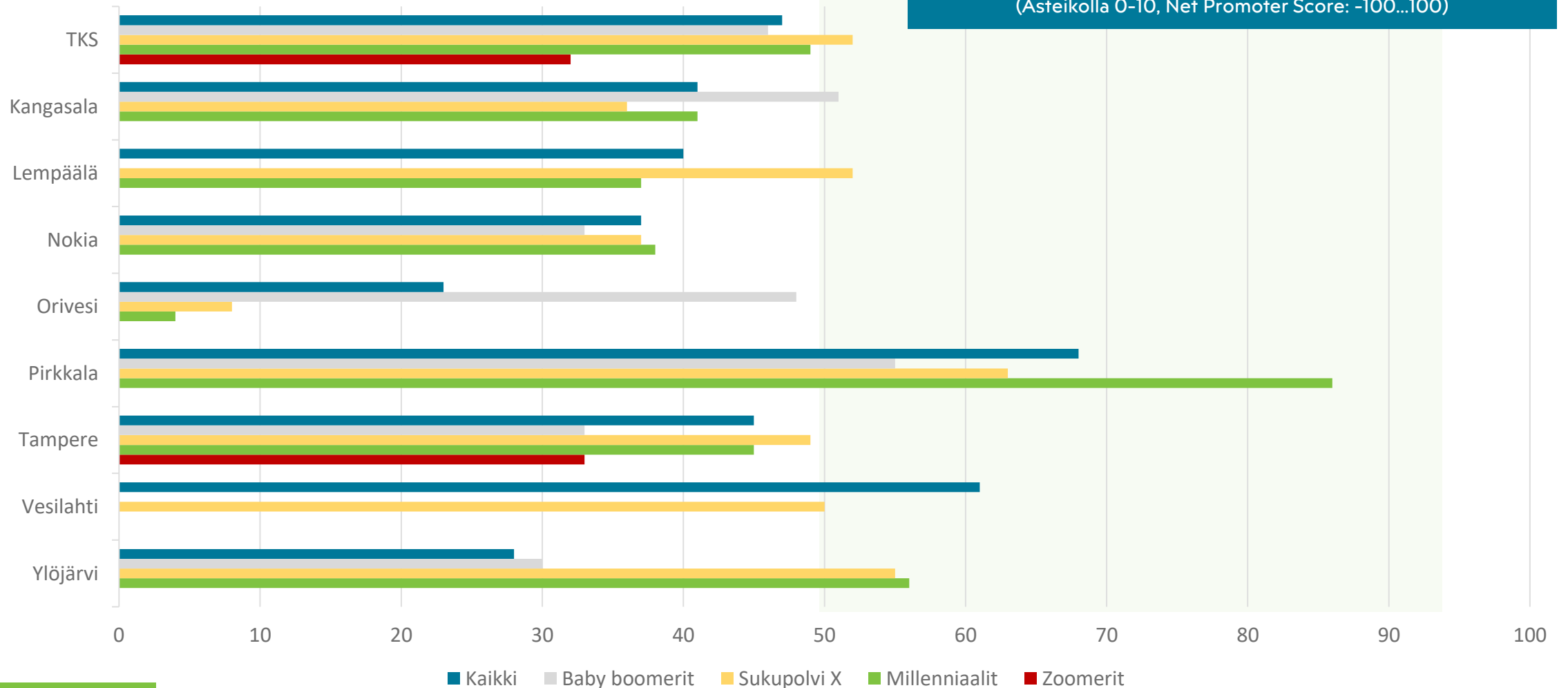




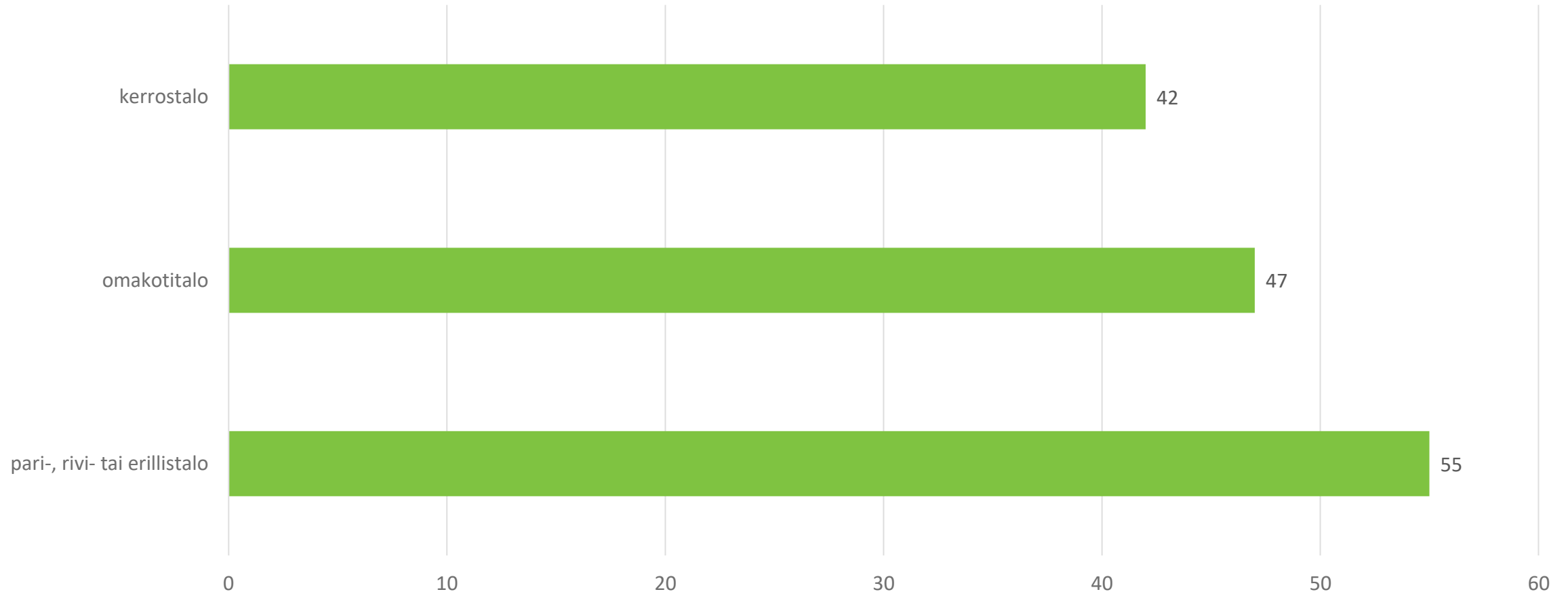
# NPS sukupolvittain kunnissa

”Kuinka todennäköisesti suosittelisit nykyistä asuinalueitasi muuttoä harkitsevalle?”

(Asteikolla 0-10, Net Promoter Score: -100...100)

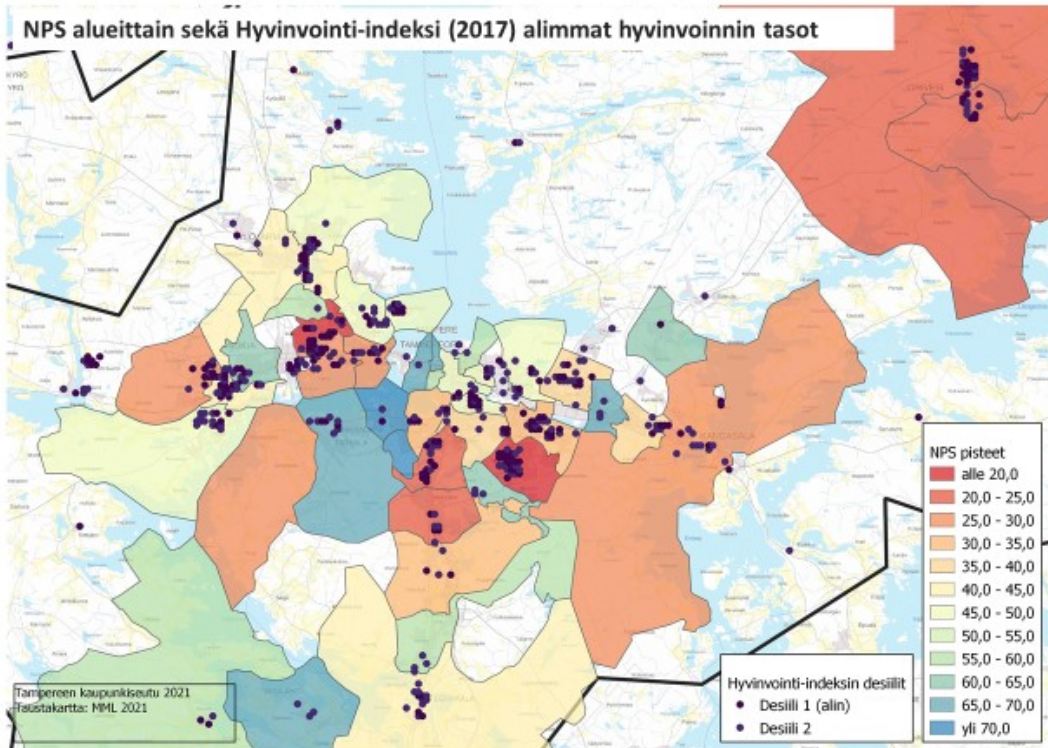


# NPS asumismuodoittain

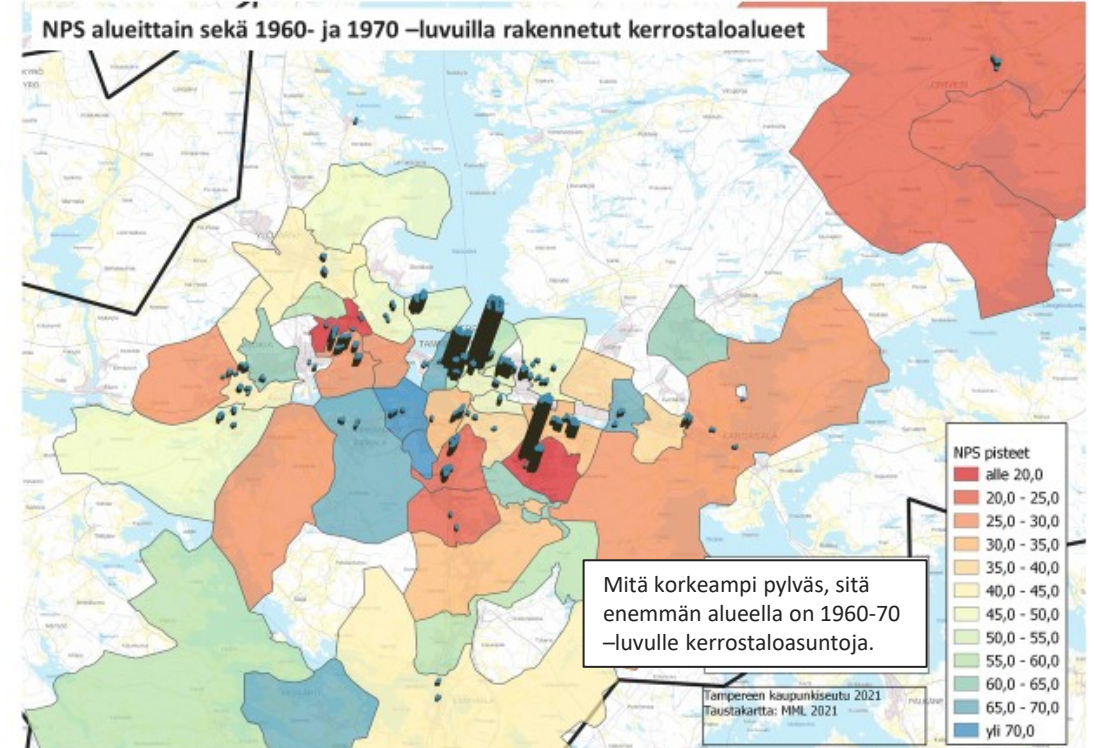




# Alhainen tyytyväisyys ja suositteluhalukkuus on keskittynyttä erityisesti...

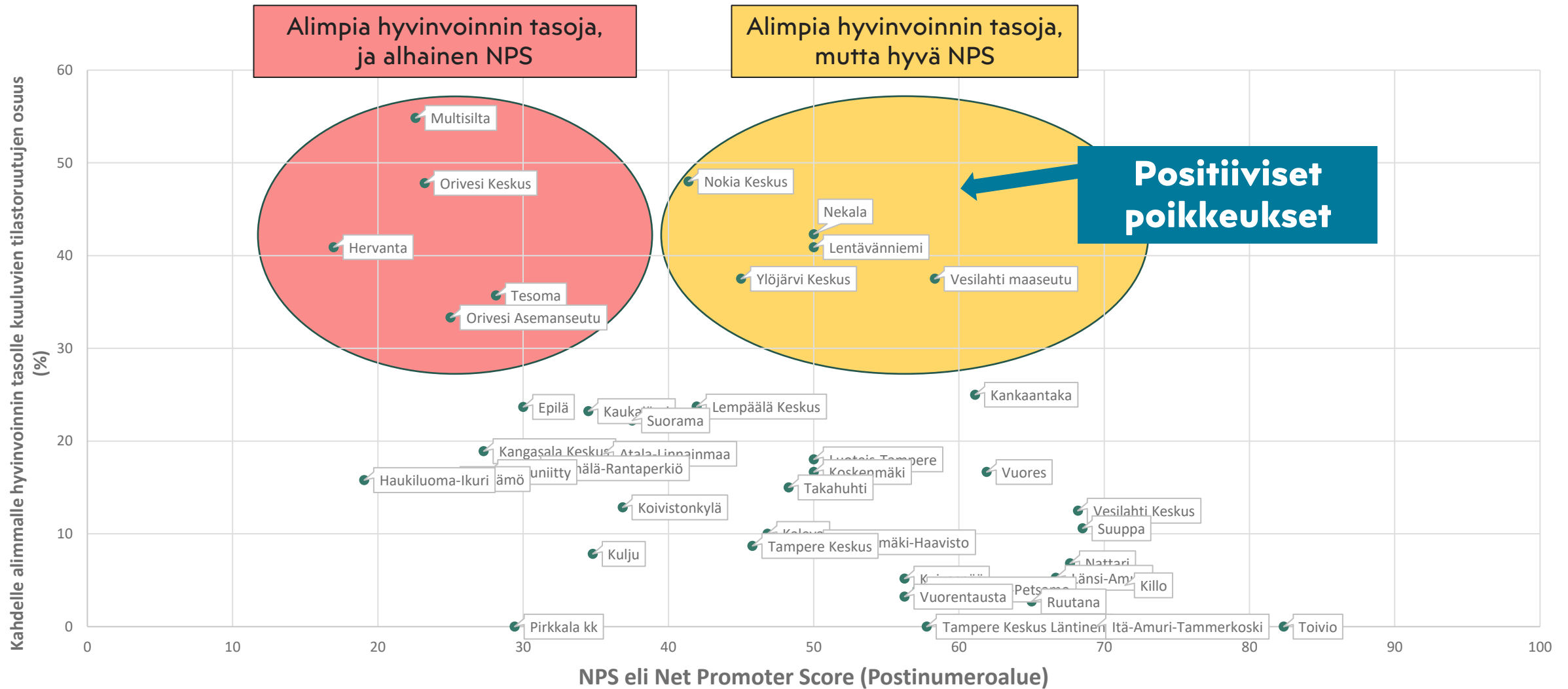


alimpien hyvinvointitasojen (koulutustaso, tulotaso, työttömien osuus) alueille.



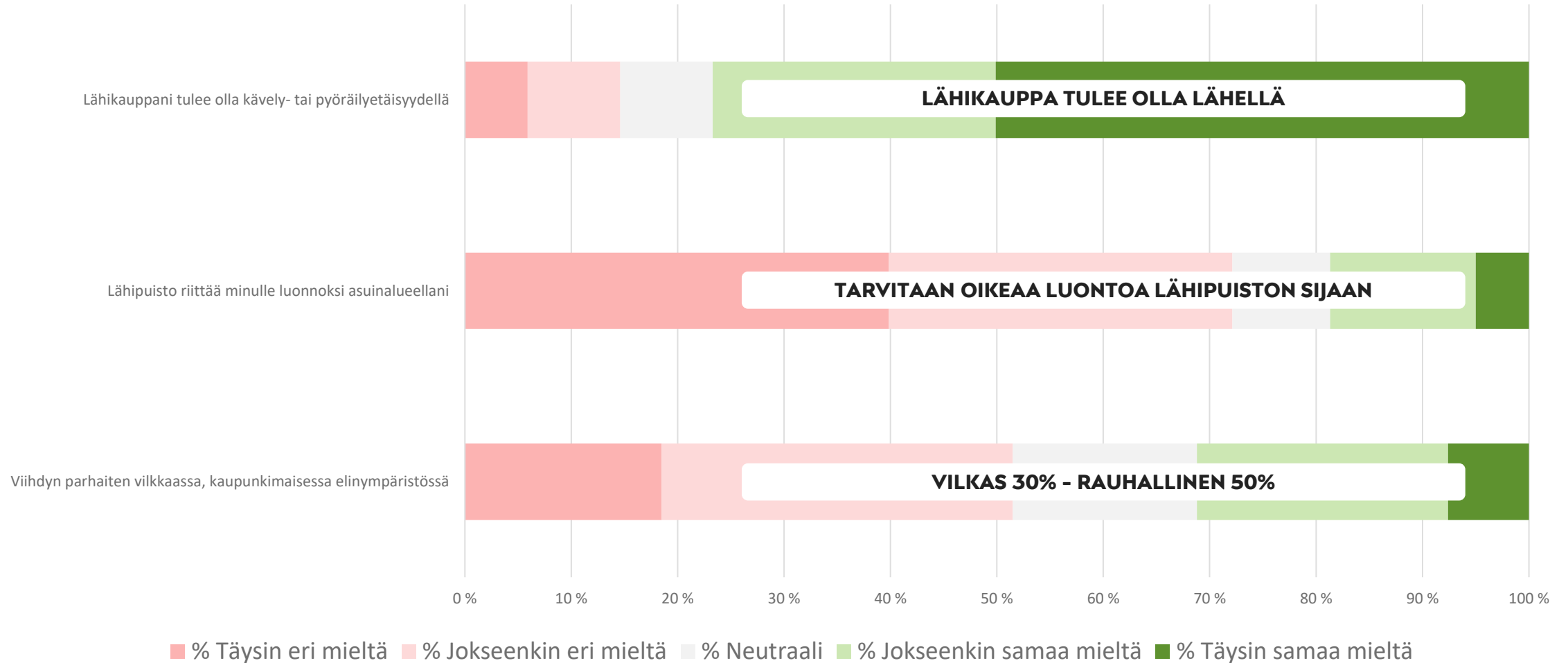
alueille, joissa 1960- ja 1970-luvuilla rakennettujen kerrostalojen määrä alueen rakennuksista on suuri.

# Tyytyväisyys asuinalueeseen (NPS) eri hyvinvointitasojen alueilla



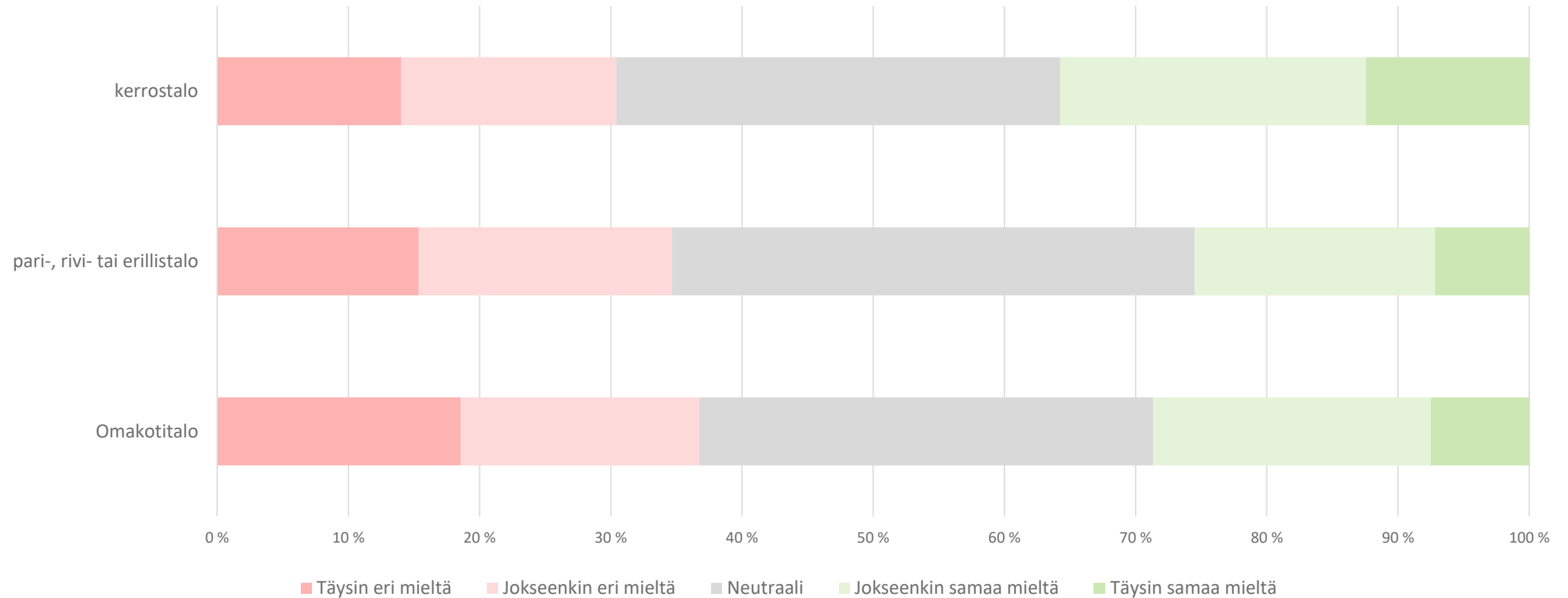
# Asukkaiden arvostukset ja preferenssit

# Lähiympäristöön kaivataan lähikauppaa ja oikeaa luontoa

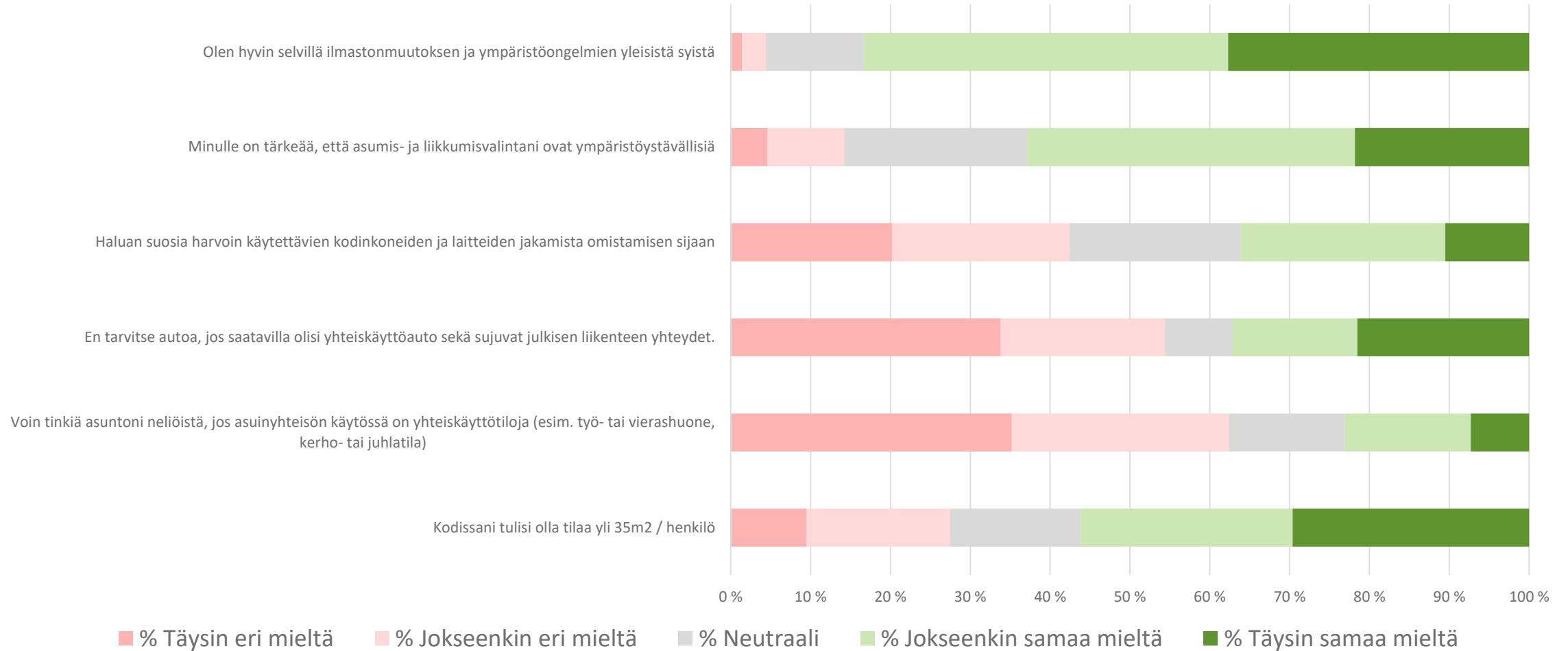


# Naapuruston monikulttuurisuuteen positiivisesti tai neutraalisti suhtautuvia on selvä enemmistö

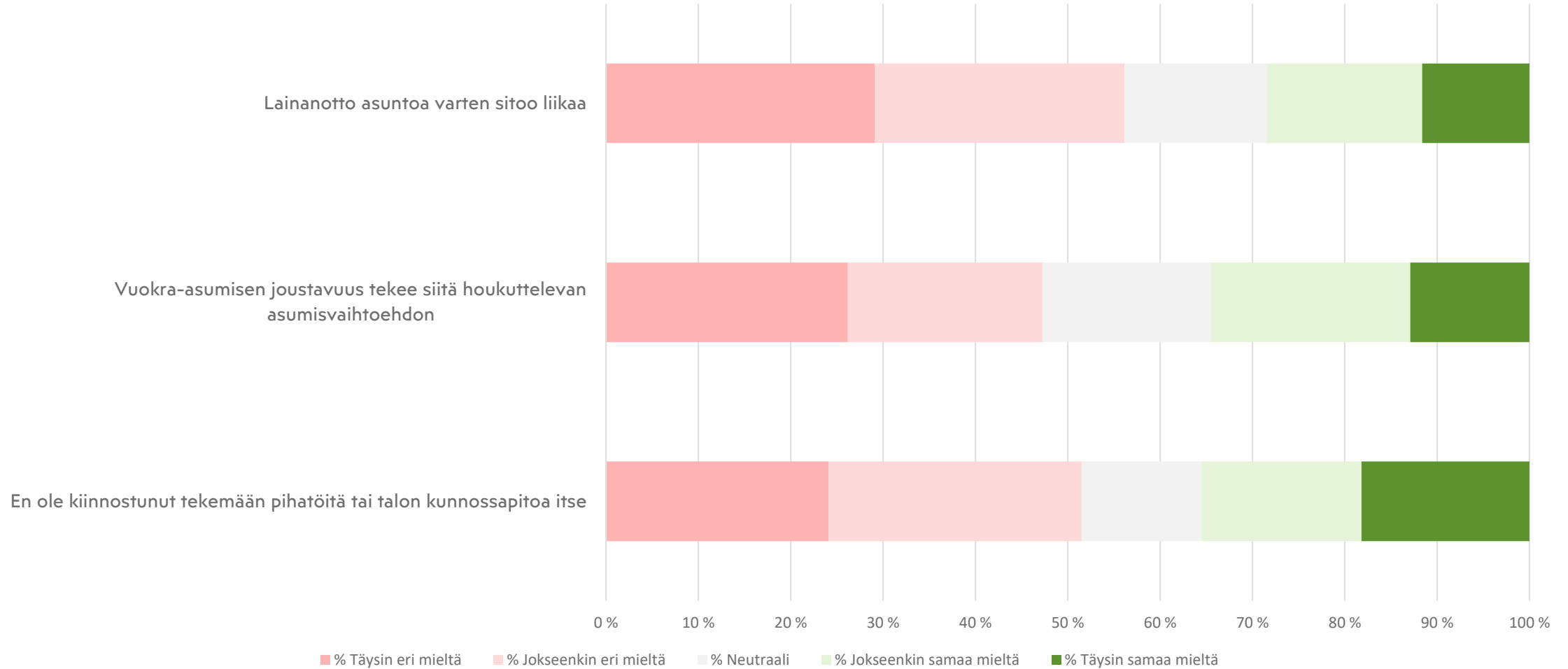
” Naapuruston monikulttuurisuus on enemmän myönteinen kuin negatiivinen asia”



# Enemmistölle ympäristöystävällisyys on tärkeää, mutta se ei juuri näy asumis- tai liikkumisvalinnoissa

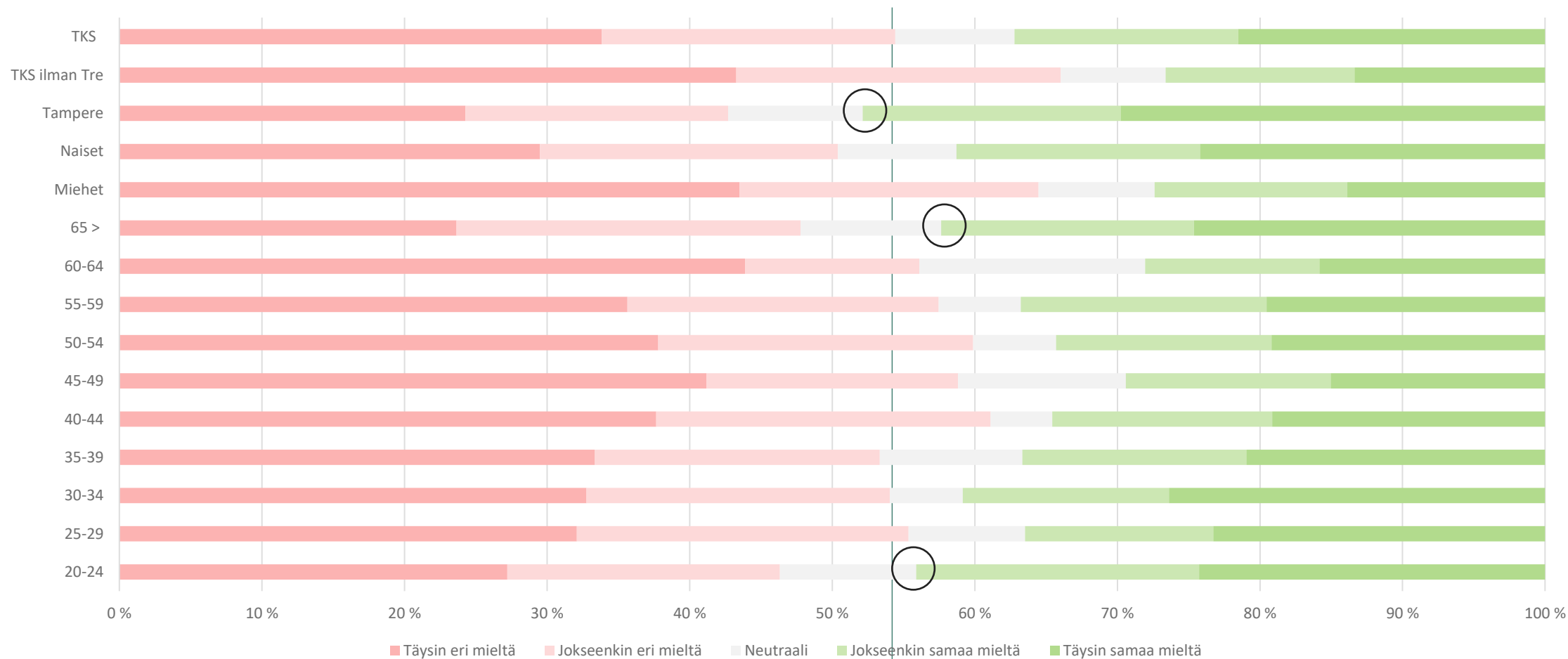


# Omistusasumisen rinnalla myös vuokra-asuminen saa kannatusta lähes yhtä paljon



# Enemmistöllä tamperelaisista olisi valmius elää autotonta elämää. Muissa kunnissa auton omistaminen on valtavirtaa 65% asukkaista myös tulevaisuudessa.

”En tarvitse autoa, jos saatavilla olisi yhteiskäyttöauto sekä sujuvat julkisen liikenteen yhteydet.”

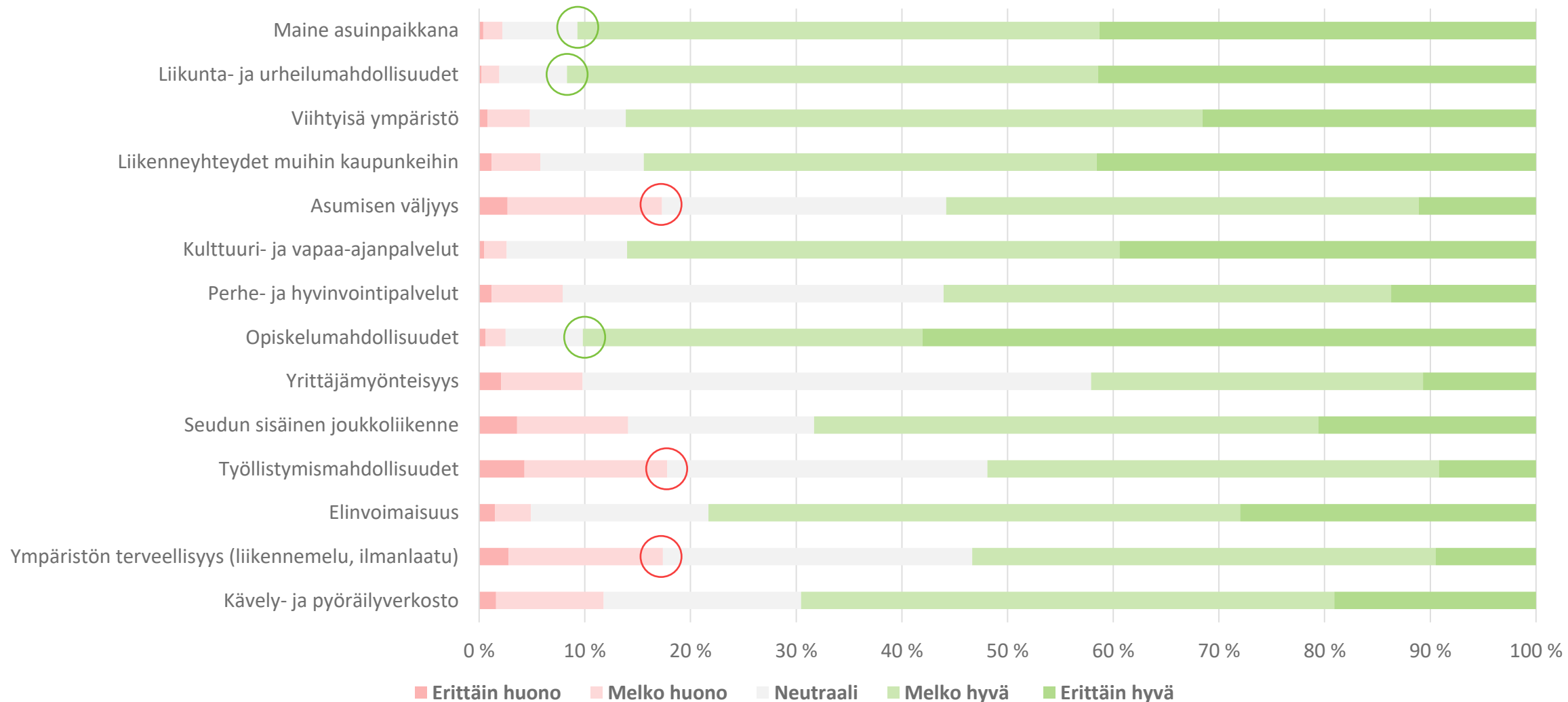




# Tampereen kaupunkiseudun laatutekijät

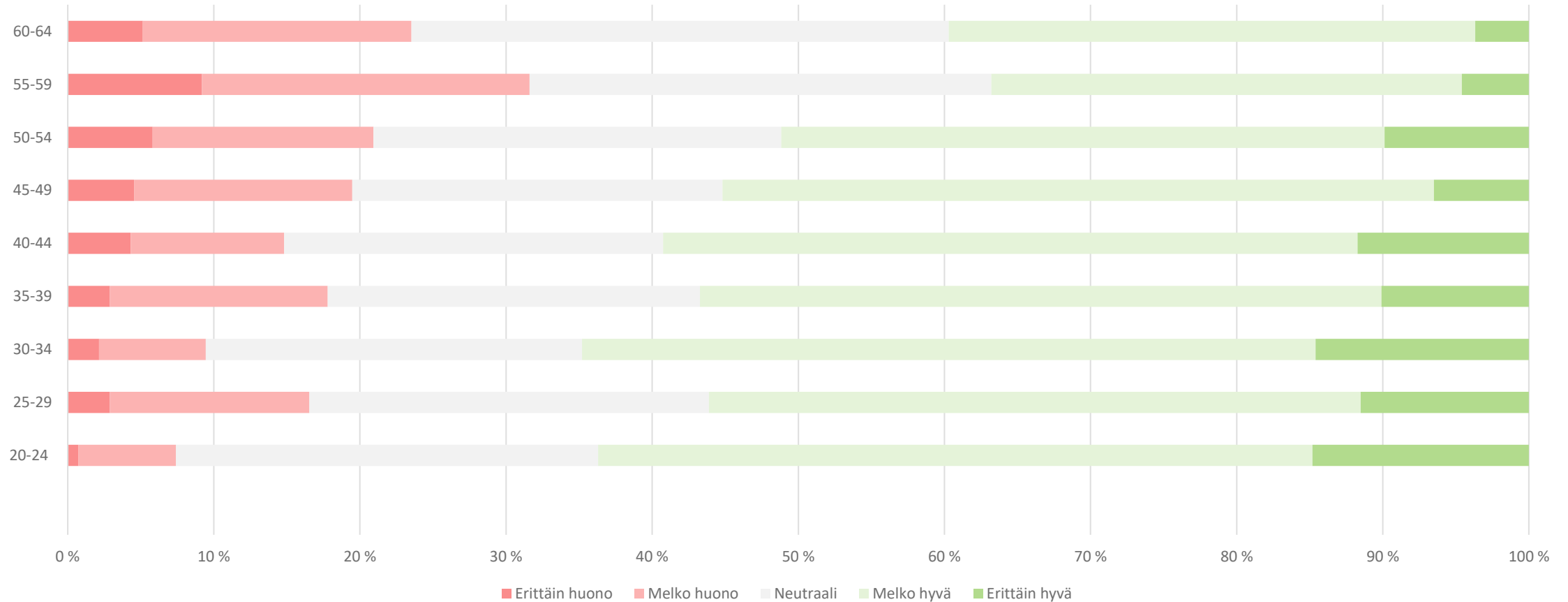
# Arvioi Tampereen seutua asuinpaikkana seuraavien tekijöiden osalta

TAMPEREEN KAUPUNKISEUTU



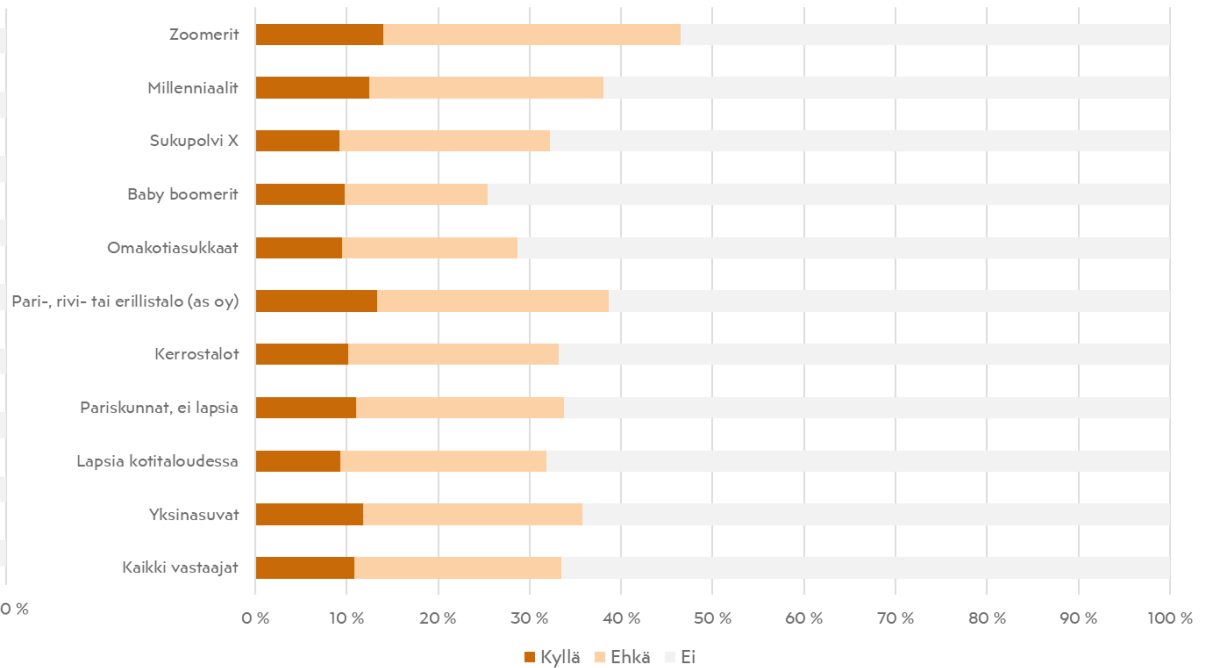
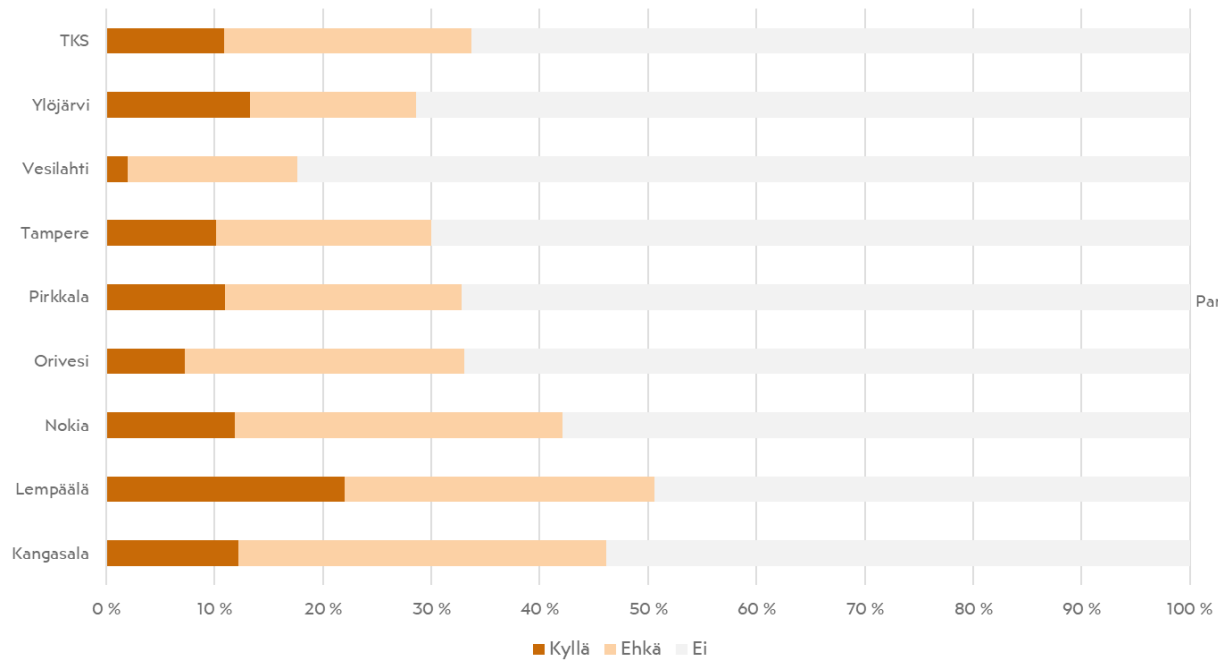
# Työllistymismahdollisuudet

Ikäluokkien kokemus työllistymismahdollisuuksista

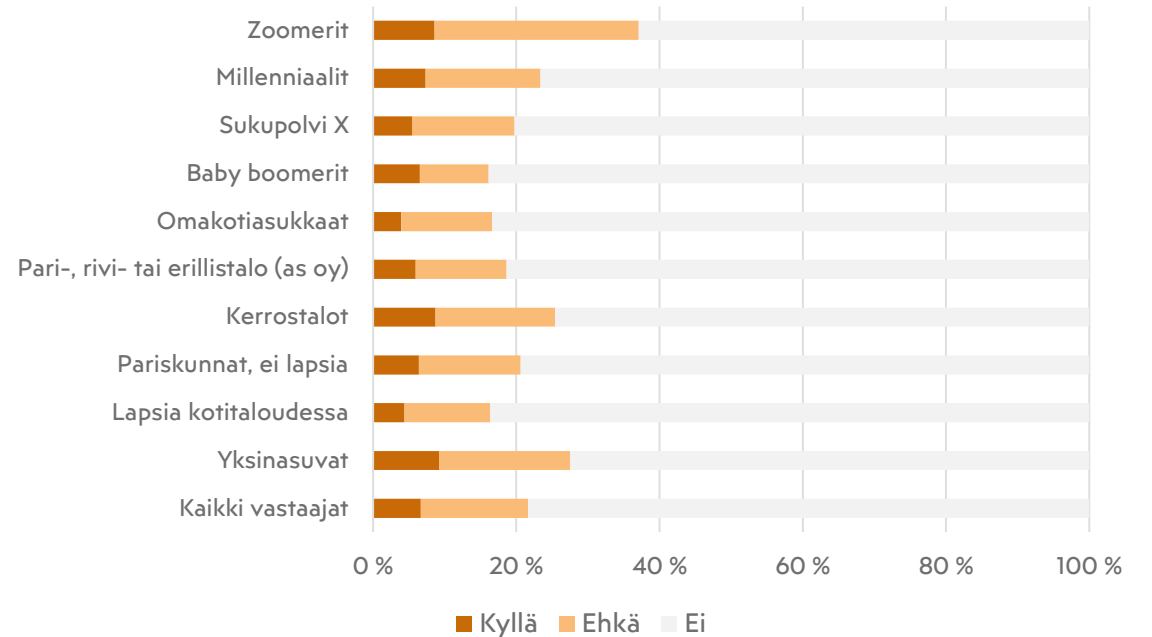
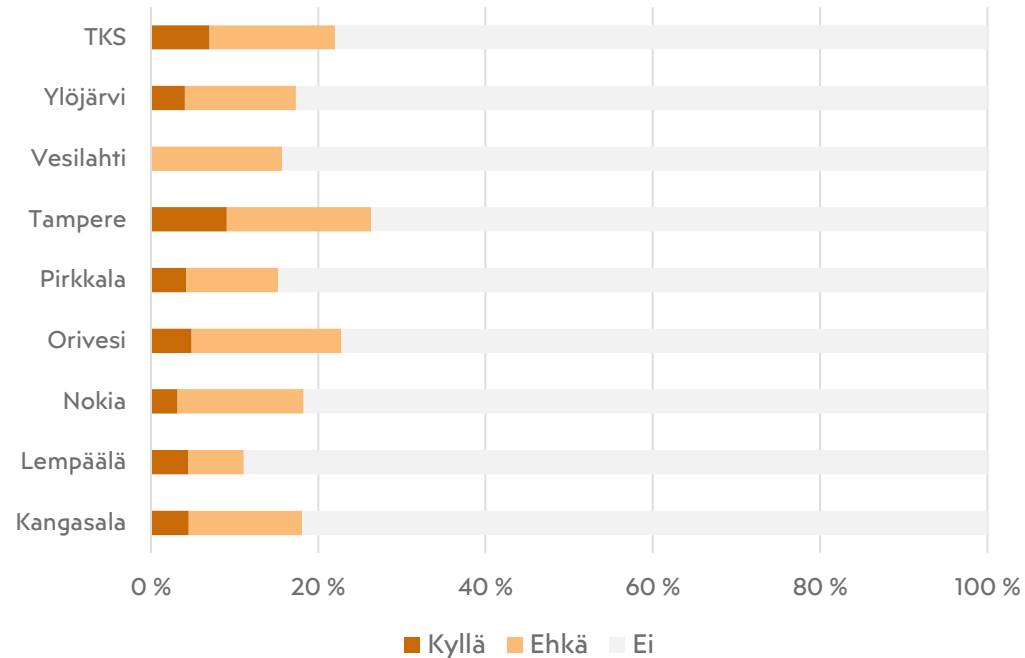


# Muuttoalttius

# Suunnitteletko muuttoa johonkin toiseen Tampereen kaupunkiseudun kuntaan seuraavan viiden vuoden aikana?

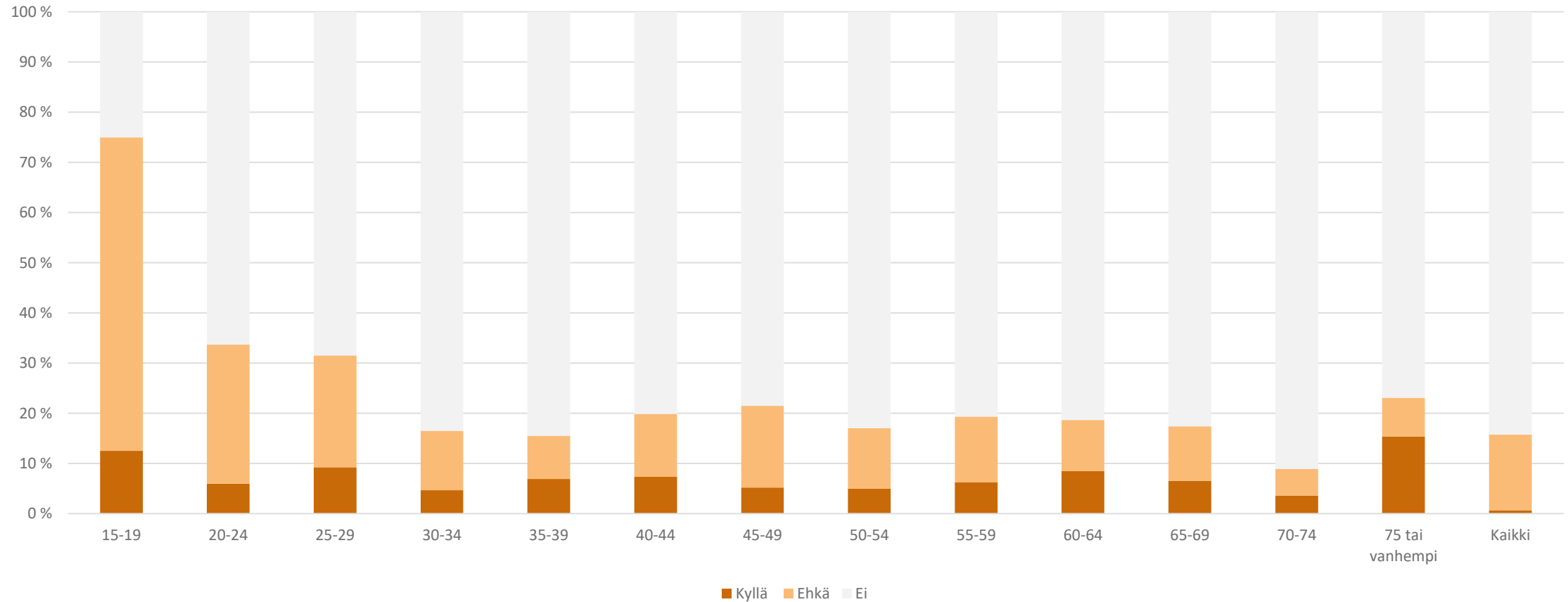


# Suunnitteletko muuttoa POIS Tampereen kaupunkiseudulta seuraavan viiden vuoden aikana?



# Suunnitteletko muuttoa POIS Tampereen kaupunkiseudulta seuraavan viiden vuoden aikana?

Poismuuton suunnittelu seudulta, tarkastelu ikäluokittain



# Asukasryhmät, joissa eniten harkitaan muuttoa pois Tampereen kaupunkiseudulta

1. Alle 29-vuotiaat (erityisesti 25-29 –vuotiaat)
2. Tamperelaiset
3. Yksinasuvat
4. Kerrostaloissa asuvat

Huomioitavaa on kasvava muutonharkinta 40-49 –vuotiaiden keskuudessa.



# Minkä vaihtoehtoista valitsisit seuraavan muuton yhteydessä? Tarkastelu nykyisillä asuntotyypeillä

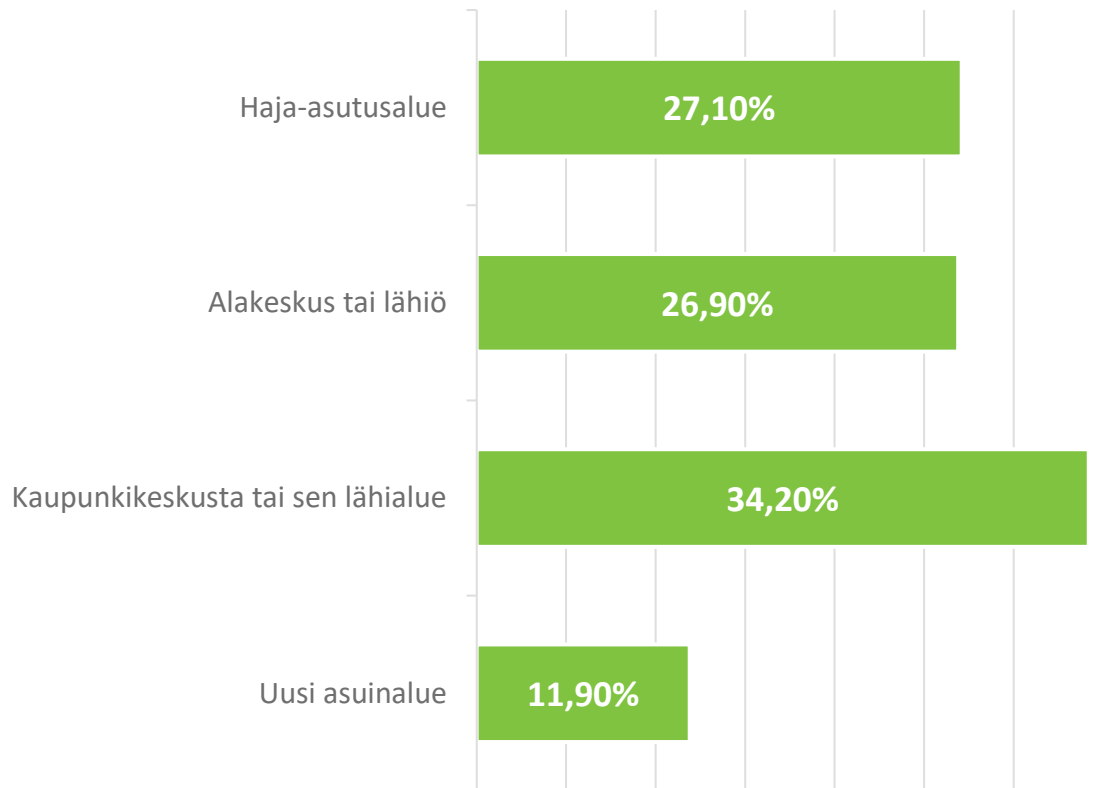
## MUUTON SUUNTA (PROSENTTIAVASTAAJISTA)

	Kerrostaloon	Pari-, rivi- tai erillistaloon	Omakotitaloon
Kerrostalosta	61,5	11,6	27,4
Pari-, rivi- tai erillistalosta	9,4	47,2	43,5
Omakotitalosta	13,5	11,8	74,7

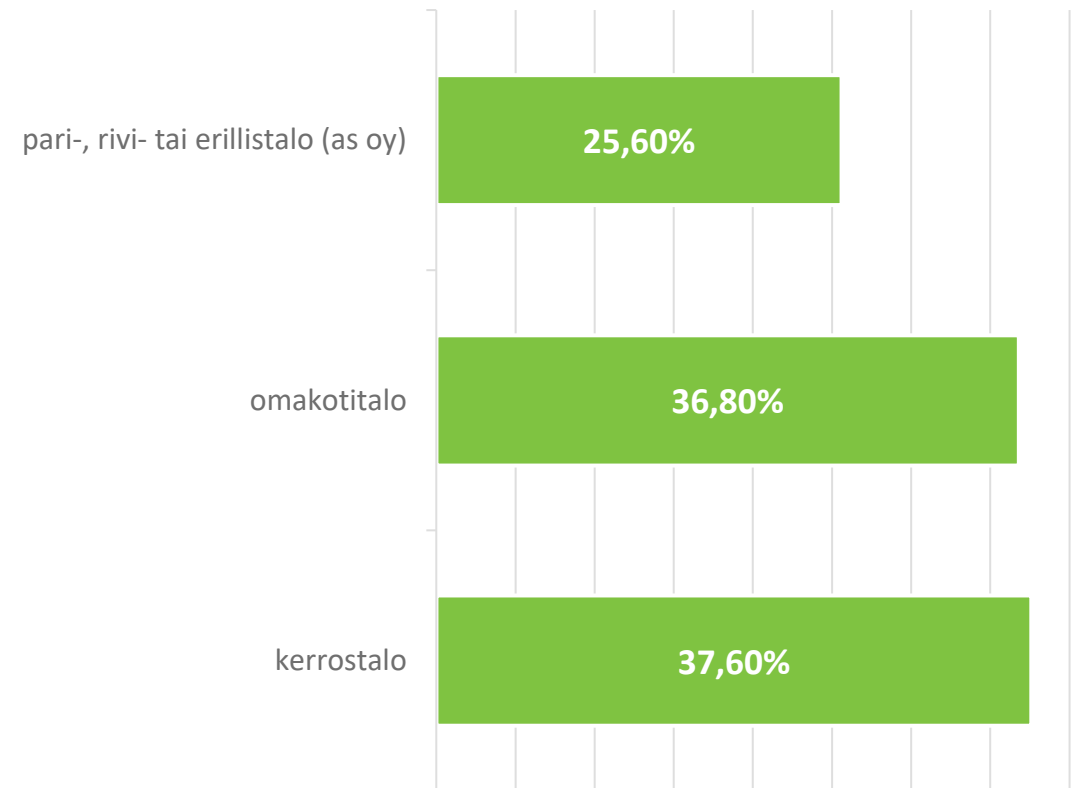
# Asumisen valinnat seuraavan muuton yhteydessä

Oletuksena, että kotitalouden tulotaso säilyy nykyisellään.

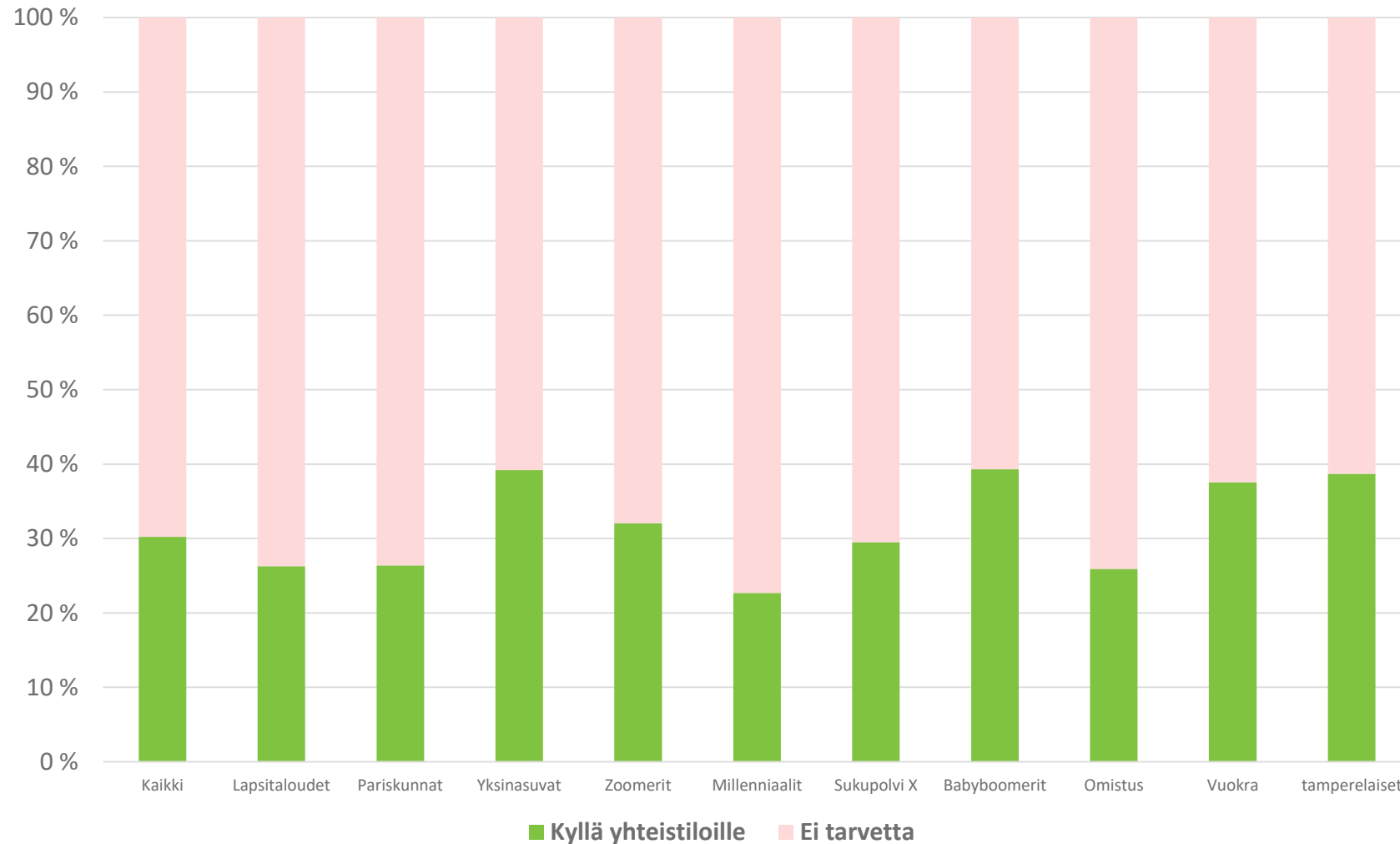
## Seuraava asuinalue



## Seuraava asuntotyyppi



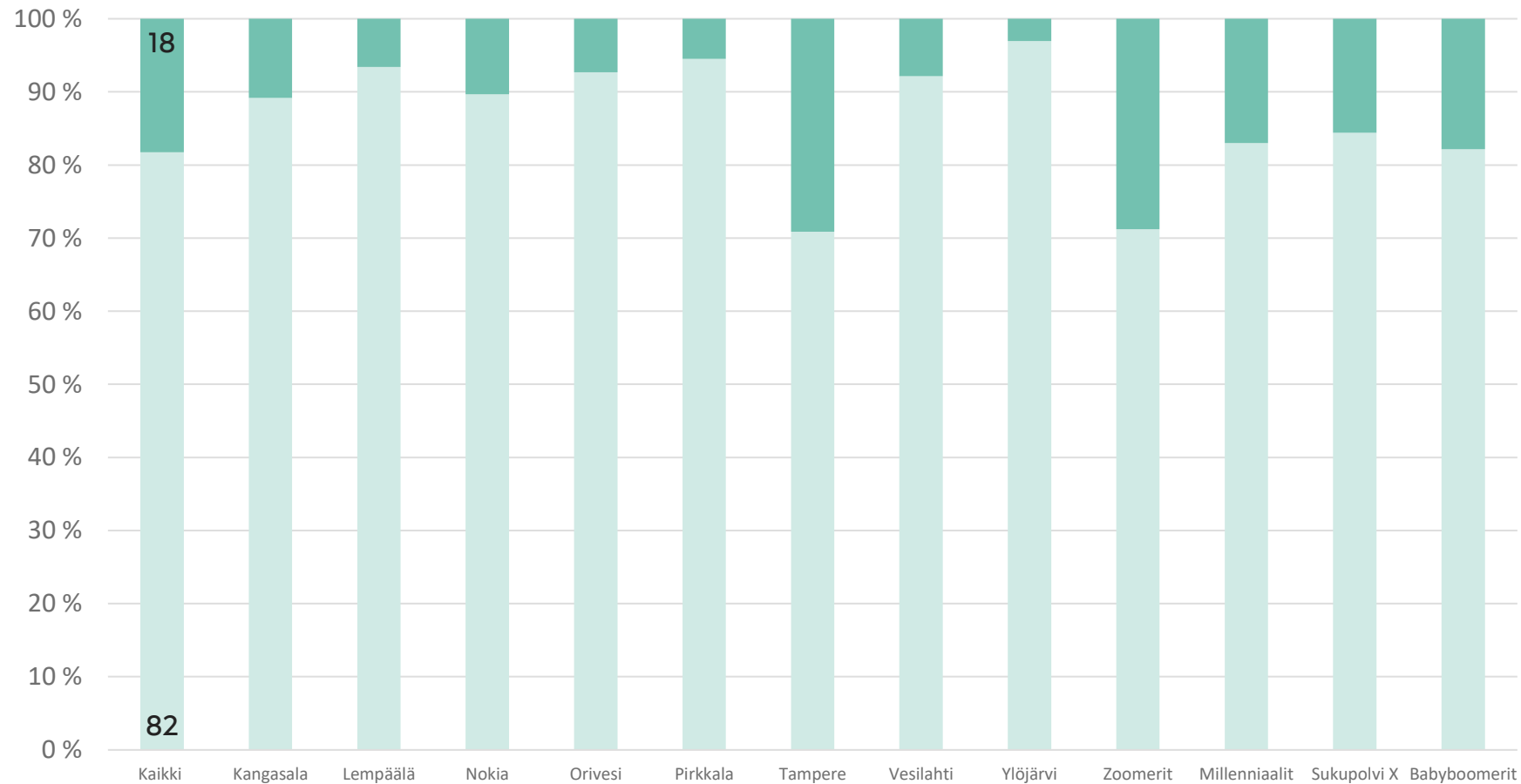
# Monipuolisia ja viihtyisiä yhteiskäyttötiloja?



Ryhmät, joissa eniten kysyntää yhteiskäyttötiloille:

1. Yli 55v. vuotiaat
2. Tamperelaiset
3. Yksinasuvat
4. Vuokralla asuvat

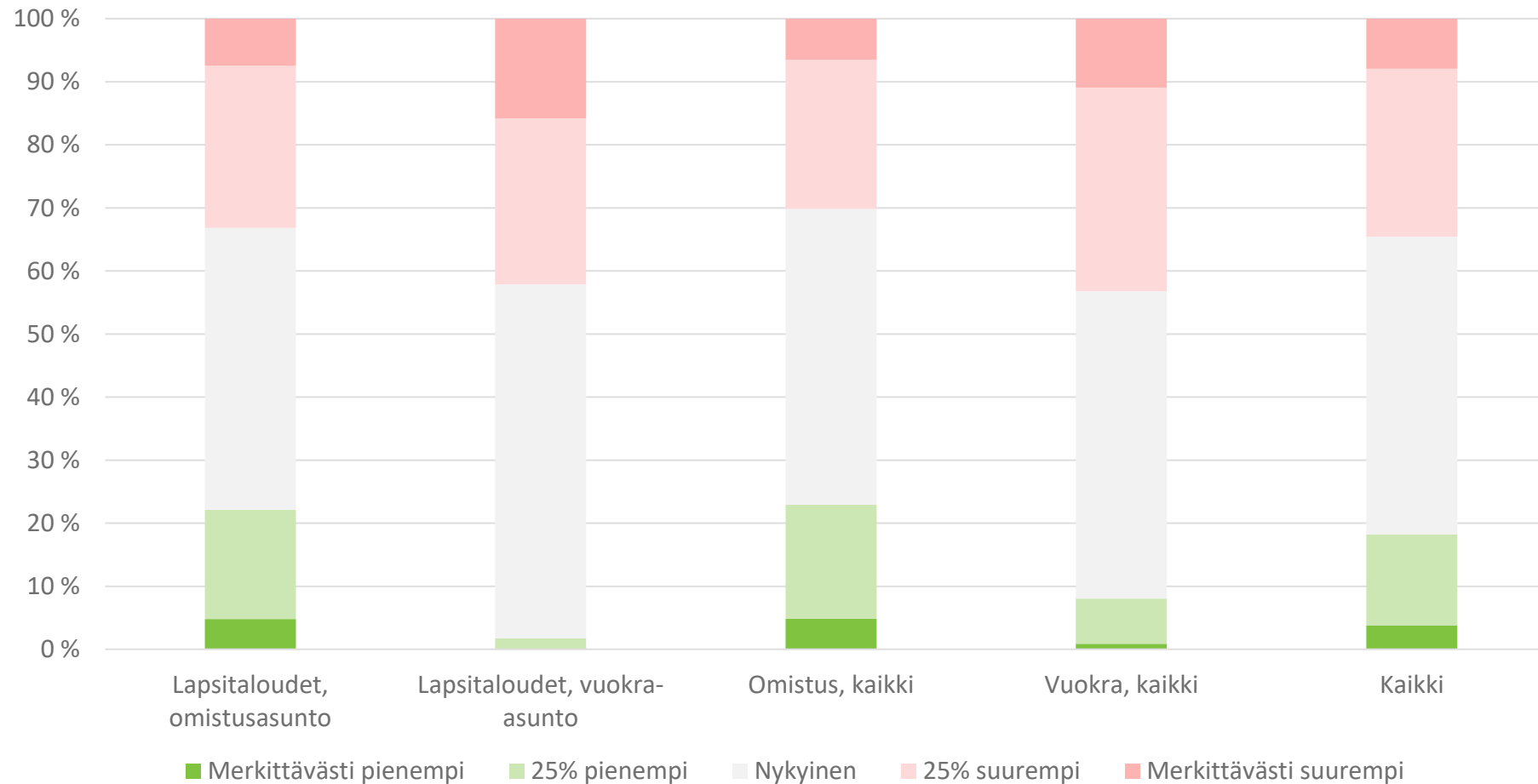
## Oma autopaikka vai ei omaa autopaikkaa seuraavan muuton yhteydessä?



■ Oma autopaikka ■ Ei omaa autopaikkaa

# Asunnon pinta-ala nykyiseen verrattuna

”Huomioi oletus, että kotitaloutesi tulotaso säilyy nykyisellään.”



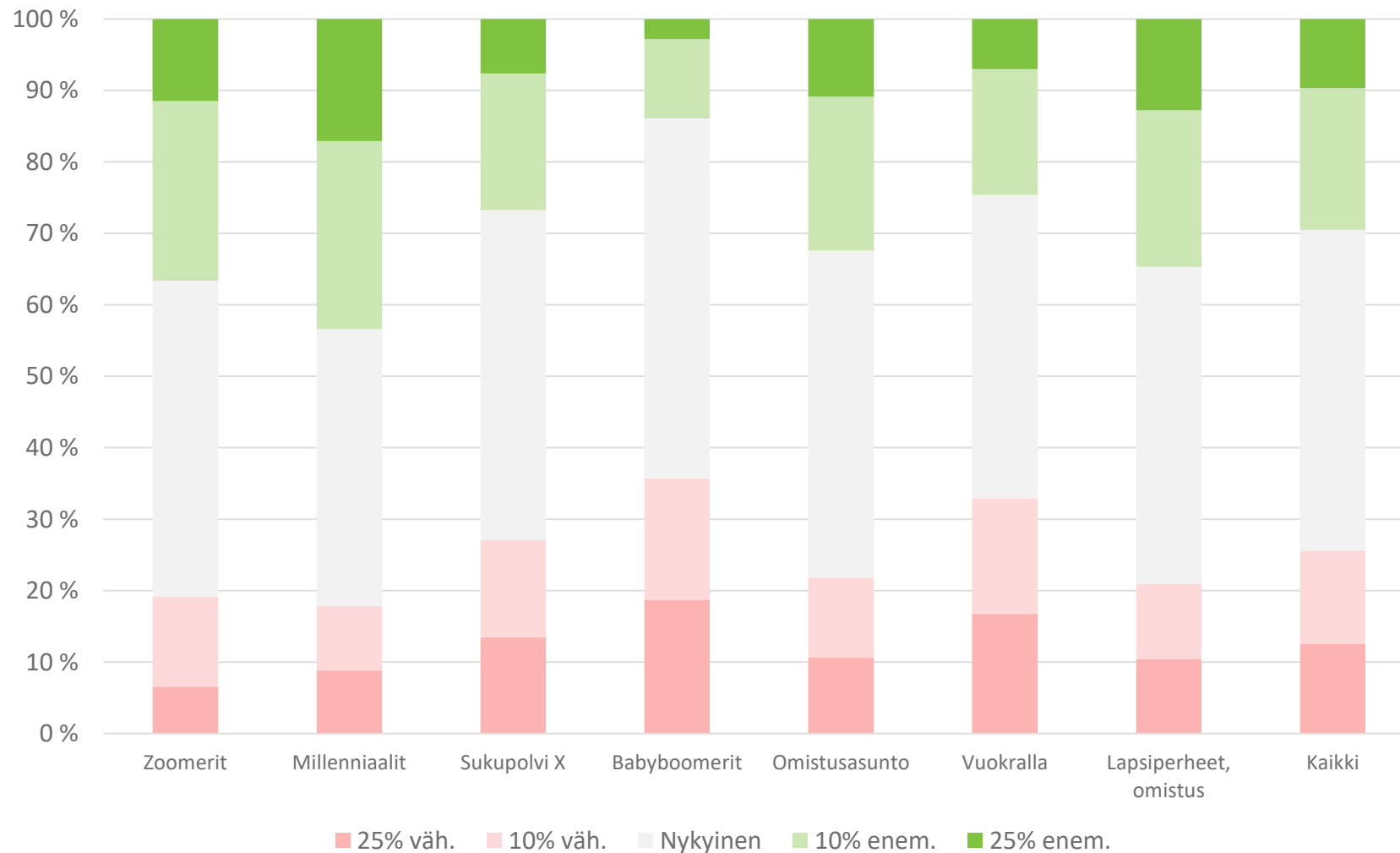
”Tilaa on liian vähän”

Lisätilan tarve on suurin vuokralla asuvilla lapsitalouksilla ja vuokra-asujilla yleisesti.

”Tilaa on liikaa”

# Vuokra- tai hankintahinta mieluisampien vaihtoehtojen toteutuessa

”Huomioi oletus, että kotitaloutesi tulotaso säilyy nykyisellään.”



”Maksukykyä löytyy”

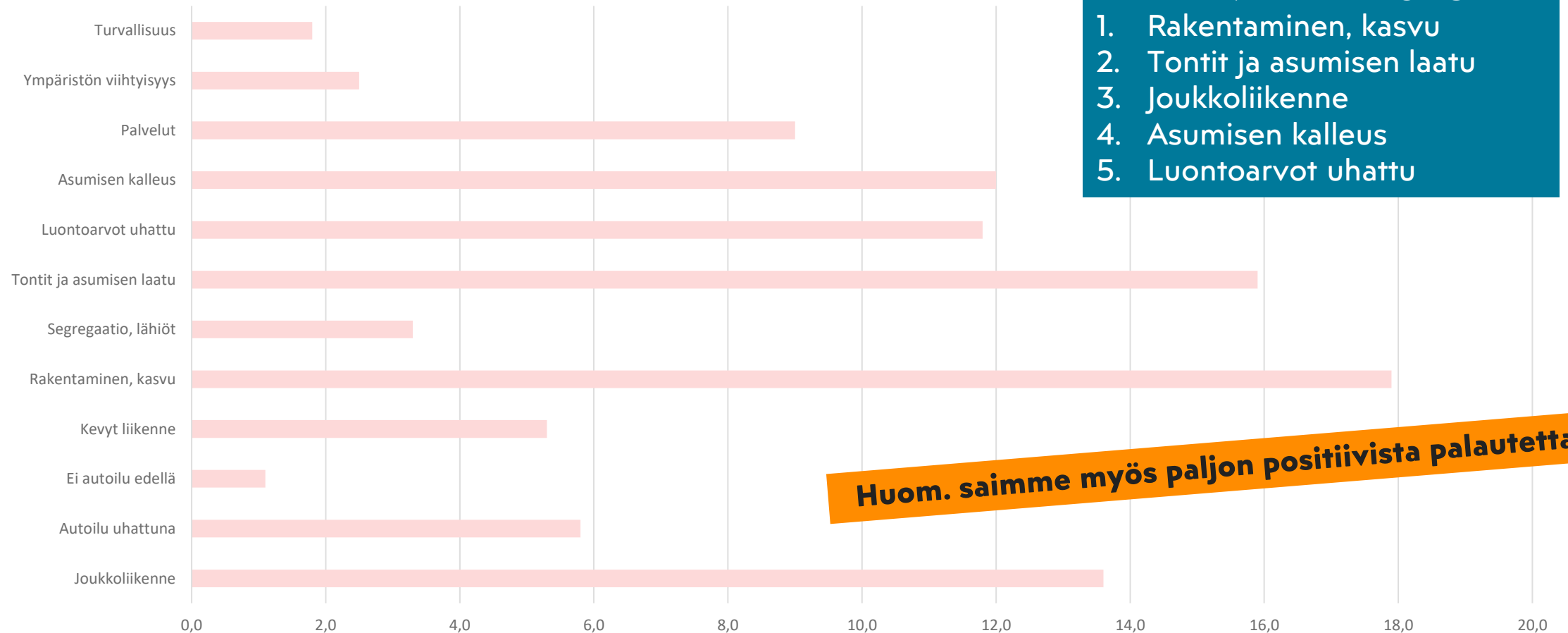
Asumisesta 10% tai 25% nykyistä enemmän valmiita maksamaan olevia on eniten nuoremmissa sukupolvissa, sekä omistusasunnossa asuvilla lapsiperheillä.

”Asuminen liian kallista”

# Terveisiä seudun kunnille



# Kriittisen palautteen kohdentuminen eri teemoihin (prosentteina)



**Huom. saimme myös paljon positiivista palautetta**



”Ei jatketa sitä kielteistä ideaa, että kaikki ihmiset ajetaan asumaan ahtaasti pieniin kerrostalokopperoihin. Se ei ole ollenkaan elämää.”

”Seudulle pitää kaavoittaa enemmän kohtuuhintaisia ja uusia rivi- ja paritaloja sekä tarjota kohtuuhintaisia tontteja. Keski-tuloiset ja lapsiperheet on unohdettu kaavoituksessa täysin.”

”Rakentamisen tasoon panostettava. Näkisin mielelläni enemmän perinteistä puurakentamista nykyisten betoni-akvaarioiden sijaan.”

”Nykyään rakennetaan liian tiiviisti ja liian lähelle vilkasliikenteisiä katuja. Uusissa asunnoissa liian pienet huoneet.”

”Lisää kaavoitusta, isompia omakotitalotontteja. 300-400m<sup>2</sup> ok-tontit ovat kaukana ihanteellisesta. Tontin pitää olla se min. 700-1000m<sup>2</sup>.”

”Asunnon koko pitäisi olla tarpeeksi suuri henkilöä kohden (Yli 30 neliötä), arkkitehtuuri saisi olla vaativampaa, tonttien tehokkuusluvut pienempiä. Ruma ja ahdas asuminen tuottaa yhteiskunnallista pahoinvointia.”

”Kovin pieniä asuntoja nykyään rakennetaan, eivät lisää asumisviihtyvyyttä. 20-24 m<sup>2</sup> yksiö ei ole tarpeeksi iso ja niitä rakennetaan pilvin pimein sijoittajille jotka sitten vuokraavat...”

”Kerrostalorakentamisessa pitäisi suosia suurempia kohtuuhintaisia perheasuntoja.”



”Lähijunayhteyksien parempi hyödyntäminen olisi järkevää ja kevyen liikenteen huomiointi tärkeää, katse tulevaisuuteen ja ympäristöasioihin myös.”

”Tiheämpi junayhteys ja enemmän väliseisakkeita.”

”Toimiva julkinen liikenne mahdollistaa asumisen myös kauempana Tampereen kaupungin keskustaa. Paikallisjunat pitää saada liikkeelle siellä missä on jo raiteet olemassa.”



”Jos on läjä asuntoja lähion laidalla ja siitä alkaa pelto. Älkää kaavaiko sille pellolle lisää asuntoja. Harkitsemme muuttavamme, koska talomme viereen on pykätty vuoden sisään +8 uutta taloa. Näiden mukana alueen rauhallisuus ja luonnonläheisyys häviää. Tällöin pitää taas muuttaa rauhallisemmalle alueelle. (kunnes sekin rakennetaan täyteen taloja).”

”Älkää hakatko pois kaikkea vihreää ja sitten lykätkö kyseistä tilaa täyteen identtisen näköisiä asuntoja joissa on ehkä neliömetrin piha ja joka ikkunasta näkyy naapuri, tai vain vaihtoehtoisesti rakennetaan liian paljon liian pieneen tilaan, meluhaitta alkaa ottaa pannuun.”

Huomattavasti enemmän kohtuuhintaista (-30%) vuokra-asumista, jotta yritykset saavat osaavaa korkeasti koulutettua työvoimaa ja kunnat veronmaksajia.

”Tasaisesti kaikille tulotasoille ja perhemuodoille asuntoja joka alueelle, että vältetään ns hyviltä ja huonoilta asuinalueilta”

”Kyllä teillä on keinot laadukkaaseen ja kohtuuhintaiseen asumiseen jos kaikki ottavat samat maapoliittiset keinot käyttöön ja seisotte yhdessä rintamassa gryndereitä vastaan, nyt keskinäinen kilpailu pois tai kaikki häviää!”



”Kohtuuhintaisia vuokra-asuntoja, jotka eivät ole pieniä, kuin koirankoppi!!”

”Reilusti lisää kohtuuhintaista vuokra-asuntotuotantoa, 28 neliötä ei ole inhimillinen kodin koko edes yhdelle”

”Kalliiden uusien koirankoppejen sijaan rakentakaa isompia kaksioita ja kolmioita”

”Enemmän kohtuuhintaisia kaksioita ja kolmioita ja enemmän tilaa hengittää eli ei niin ahtaasti ja tiheään rakennettu.”

Miksi nykyään rakennetaan ihmeellisiä koppeja asunnoiksi? 35 neliön kaksio?! 19 neliön yksiö?! Silti hinnat katossa. Kyllä ihmisillä pitäisi olla tilaa elää ja nauttia kotona olost. En edes harkitsisi kaksioiksi alle 45 neliöistä asuntoa.”

”Pitäkää viher- ja luontoalueet! Suunnatkaa tiivistysrakentaminen esim. vanhoille pelloille tai parkkialueille. Tehkää päätöksiä ilmasto edellä. Kehittäkää joukkoliikennettä erityisesti poikittain (esim. Ylöjärvi-Nokia-Pirkkala). Lähijunaliikennettä voisi myös kehittää edelleen. Panostakaa kunnolla resursseja lasten ja nuorten sekä vanhusten hyvinvointiin. Karsitaan vaikka juhla- ja juhla-alueista, maisemoinneista ym. pinnallisesta, ihmisten hyvinvoinnin tulee tulla aina ensin. Uskaltakaa palkata riittävästi henkilöstöä kunnan töihin, erityisesti suorittavalle portaalle!”

”Lisää maalämpöä, energiatehokkuutta ja laadukkaita, ympäristöystävällisiä materiaaleja. Kaupunkiin viherkattoja ja korkeampaa rakentamista, neliötehokkuutta”

”Toivon monipuolista ja värikästä arkkitehtuuria eli ei tylsiä "betonikuutioita". Enemmän puurakentamista ja moderneja sekä ympäristöystävällisiä asumisratkaisuja. Myös rohkeasti korkeita rakennuksia Tampereen keskustaan, mieluummin korkeaa rakentamista jos sillä säästetään puistoja ja vihreää maisemaa sekä rantoja kaikkien käyttöön. Pyhäjärven rannat keskustan lähellä tulisi suunnitella kaikkien alueen asukkaiden sekä turistien virkistys- ja viihdekäyttöön.”

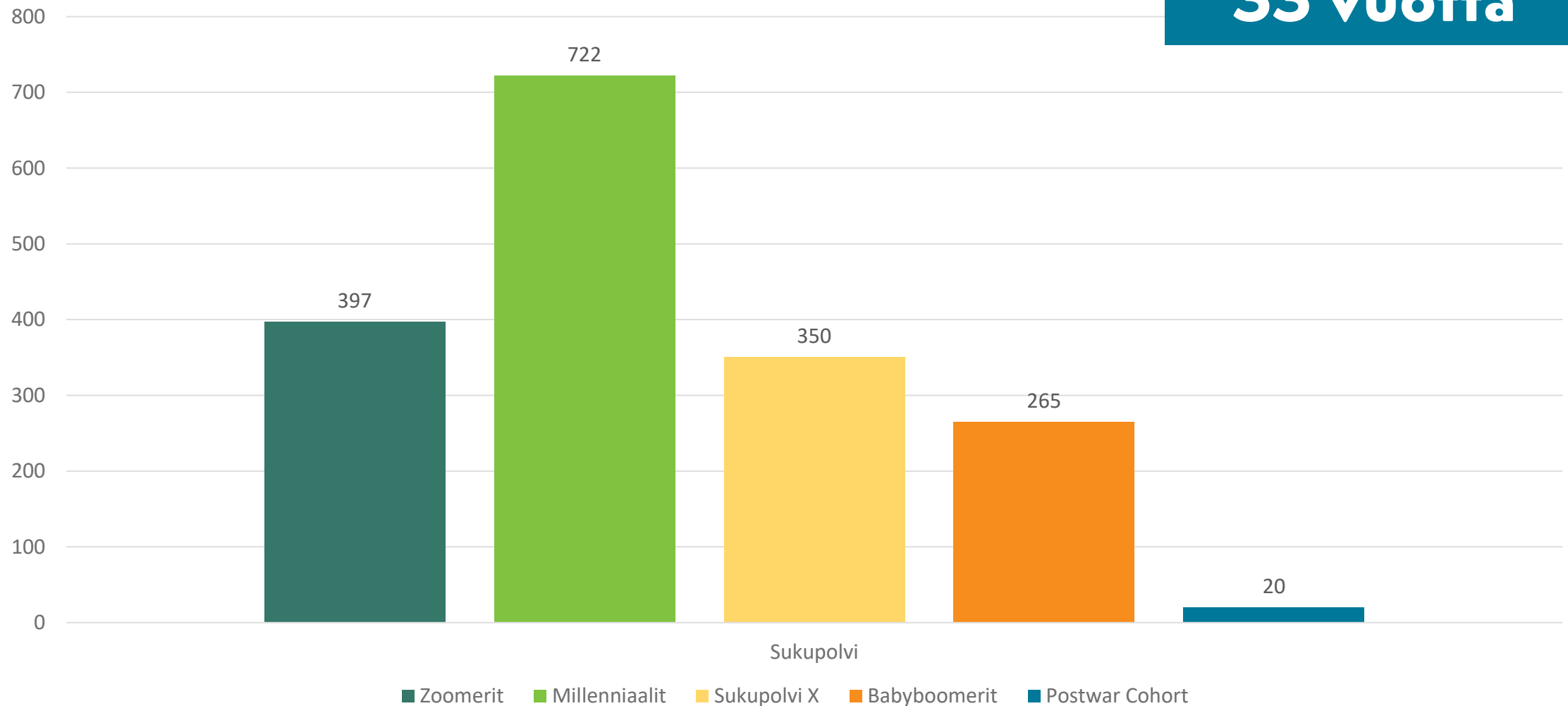
”Laittakaa nyt oikeasti edellytykset kevyelle liikenteelle ja joukkoliikenne kuntoon, nykyään ainoa yhtään toimiva tapa liikkua on oma auto. Jos kaupungin infraan tehdään remonttia, on kärsijöinä aina kevyt liikenne. Yksityisautoilua voisi aivan hyvin hankaloittaa keskustassa, ei niitä siellä tarvita.”

# POISMUUTTAJAKYSELY

Kokemuksia entisestä kotiseudusta

# Vastaajien määrä sukupolvittain

Vastaajien mediaani-ikä  
**33 vuotta**



# Vastaajien taustatiedot

Sukupuoli



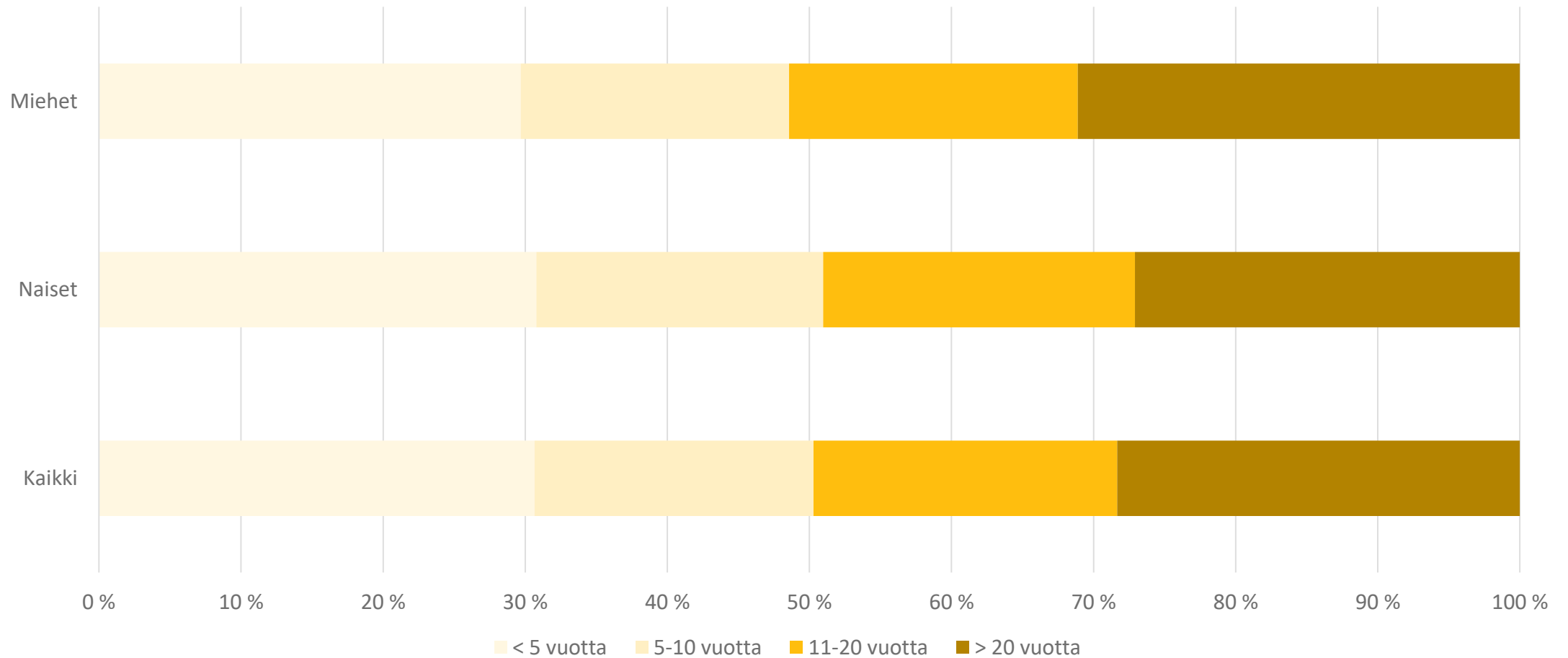
■ Nainen ■ Mies ■ Muu ■ En halua ilmoittaa

Oletko kotoisin Tampereen  
kaupunkiseudulta?



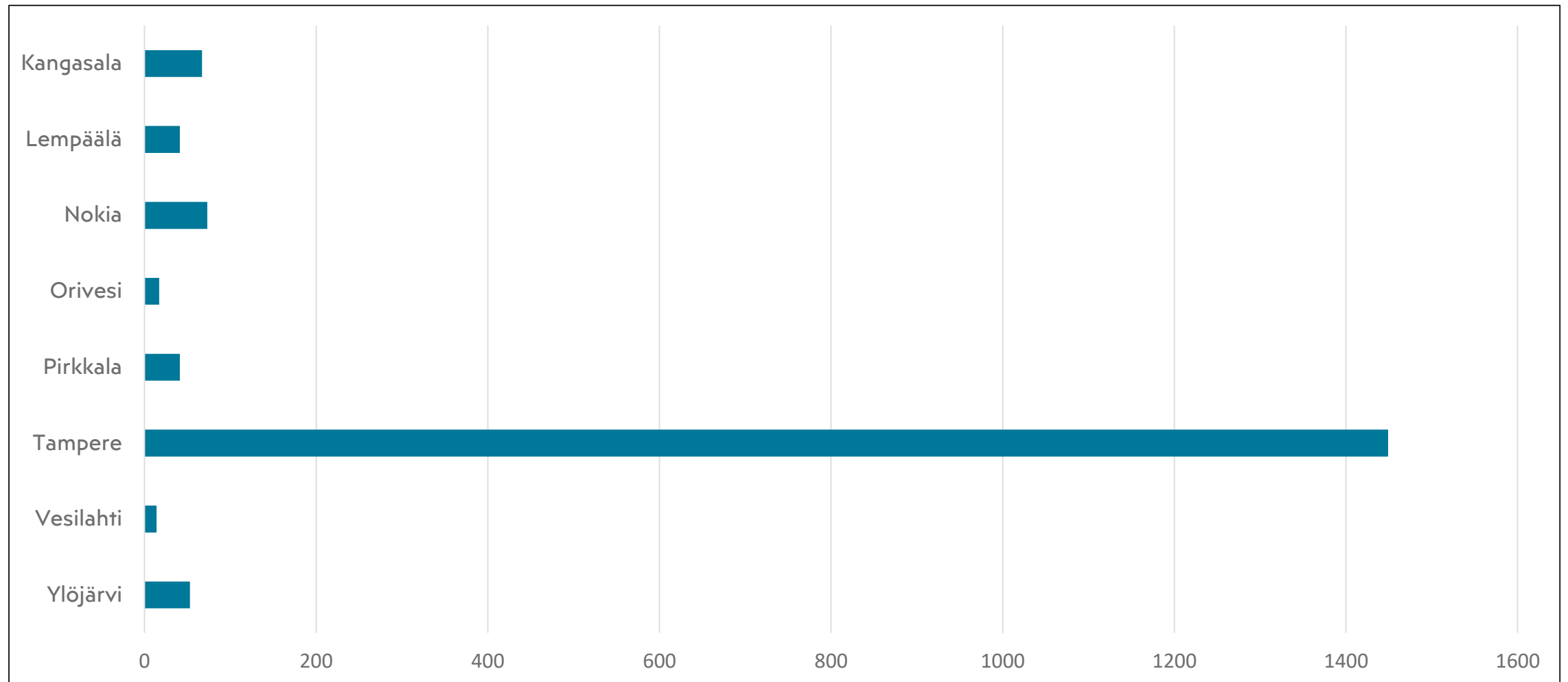
■ Kyllä ■ En

# Kuinka kauan asuit seudulla ennen muutttoa muualle?

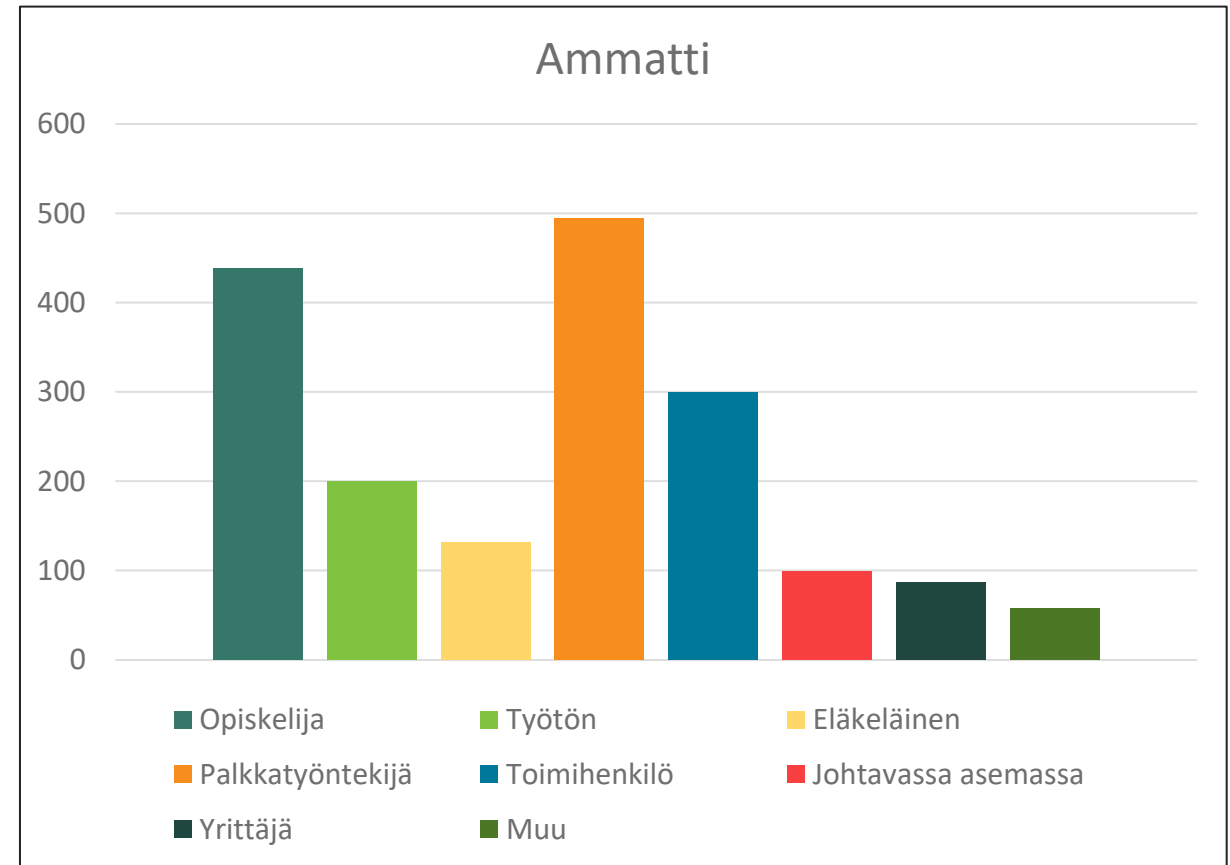
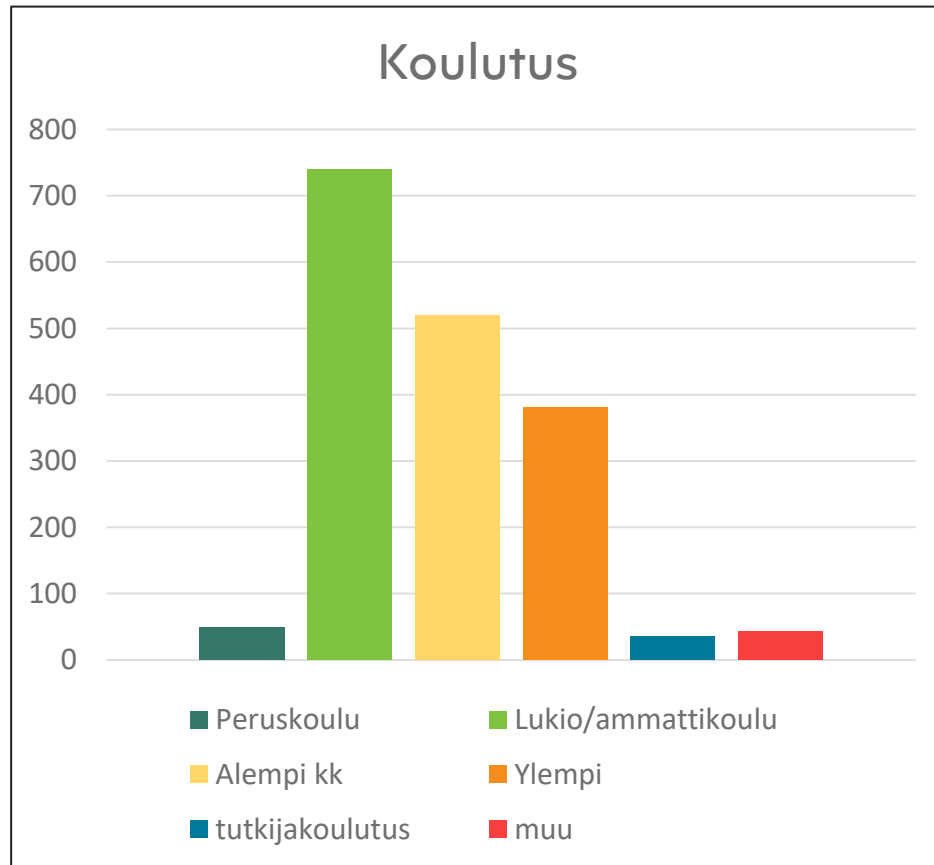




# Seudulta poismuuttaneiden vastaajien ex-kotikunta



# Koulutustaso ja ammatti muuttohetkellä

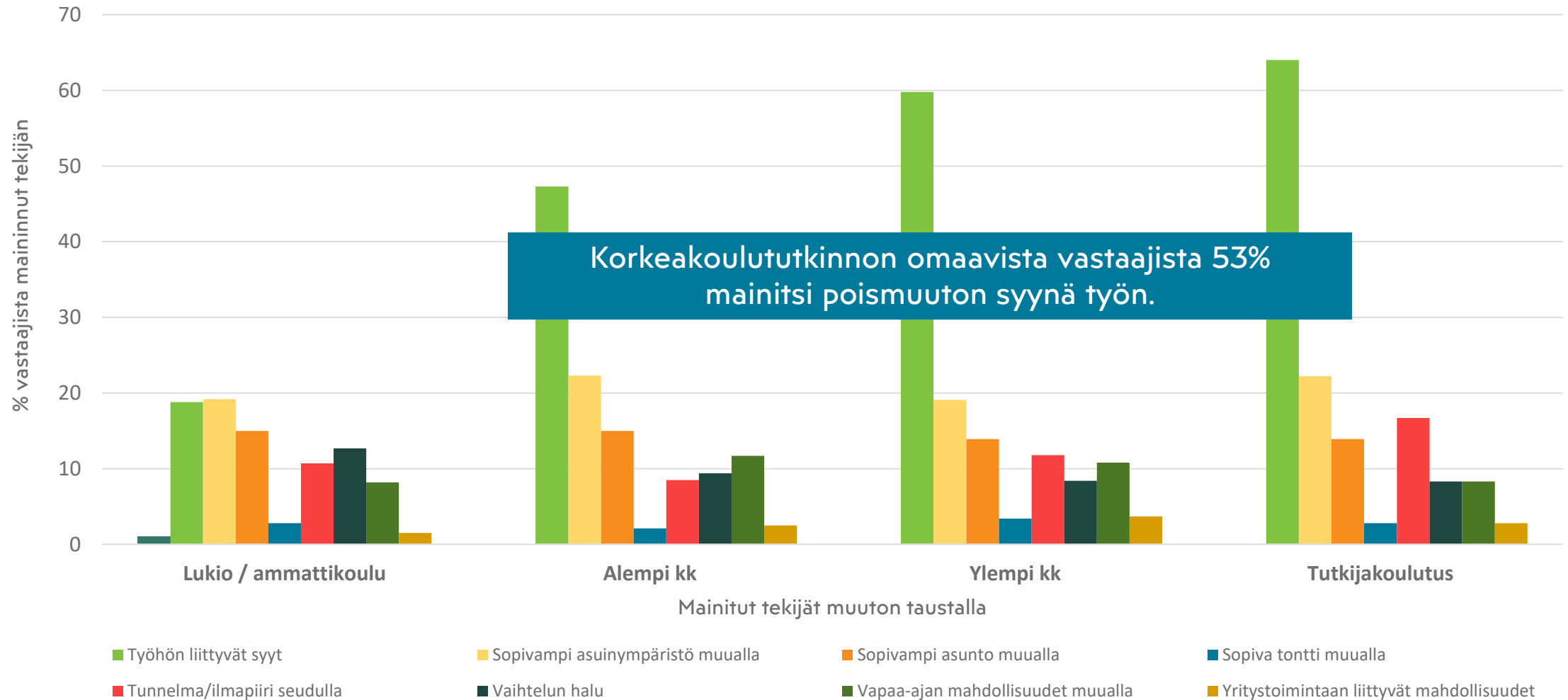


# Poismuuttoon vaikuttaneet tekijät

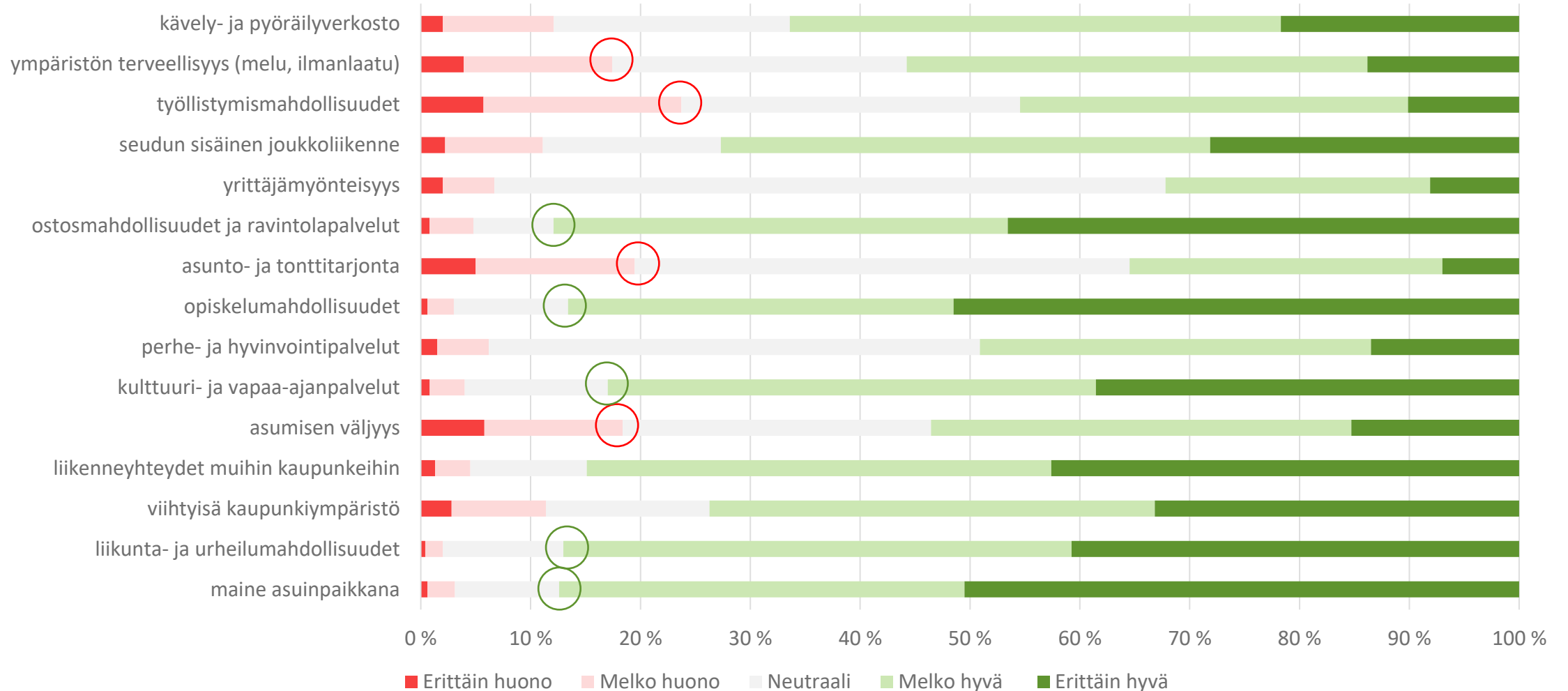
<b>36,8%</b>	Työhön liittyvät syyt
<b>24,1%</b>	Opiskelu
<b>20,2%</b>	Muulla sopivampi asuinympäristö
<b>19,8%</b>	Halu asua lähempänä sukulaisia tai ystäviä
<b>15,1%</b>	Muualta löytyi sopivampi asunto

*Vastaajalla oli mahdollisuus valita useampia tekijöitä muuton taustalle. Luku kertoo, kuinka monta prosenttia vastaajista oli valinnut asian yhdeksi tekijäksi muuton taustalle.*

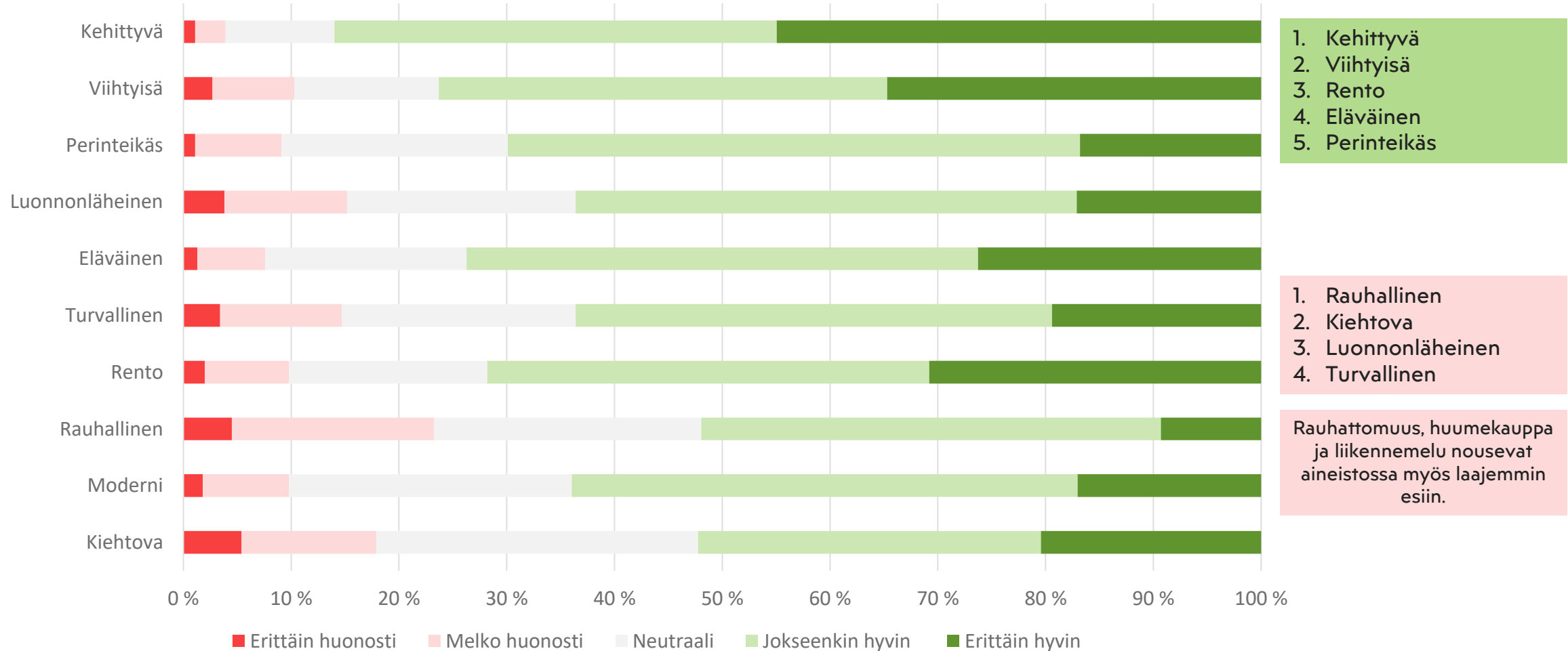
# Poismuuttoon vaikuttaneet tekijät: tarkastelu koulutustasoin



# Arvioi Tampereen seutua asuinpaikkana seuraavien tekijöiden osalta



# Kuinka hyvin seuraavat adjektiivit kuvaavat Tampereen kaupunkiseutua?

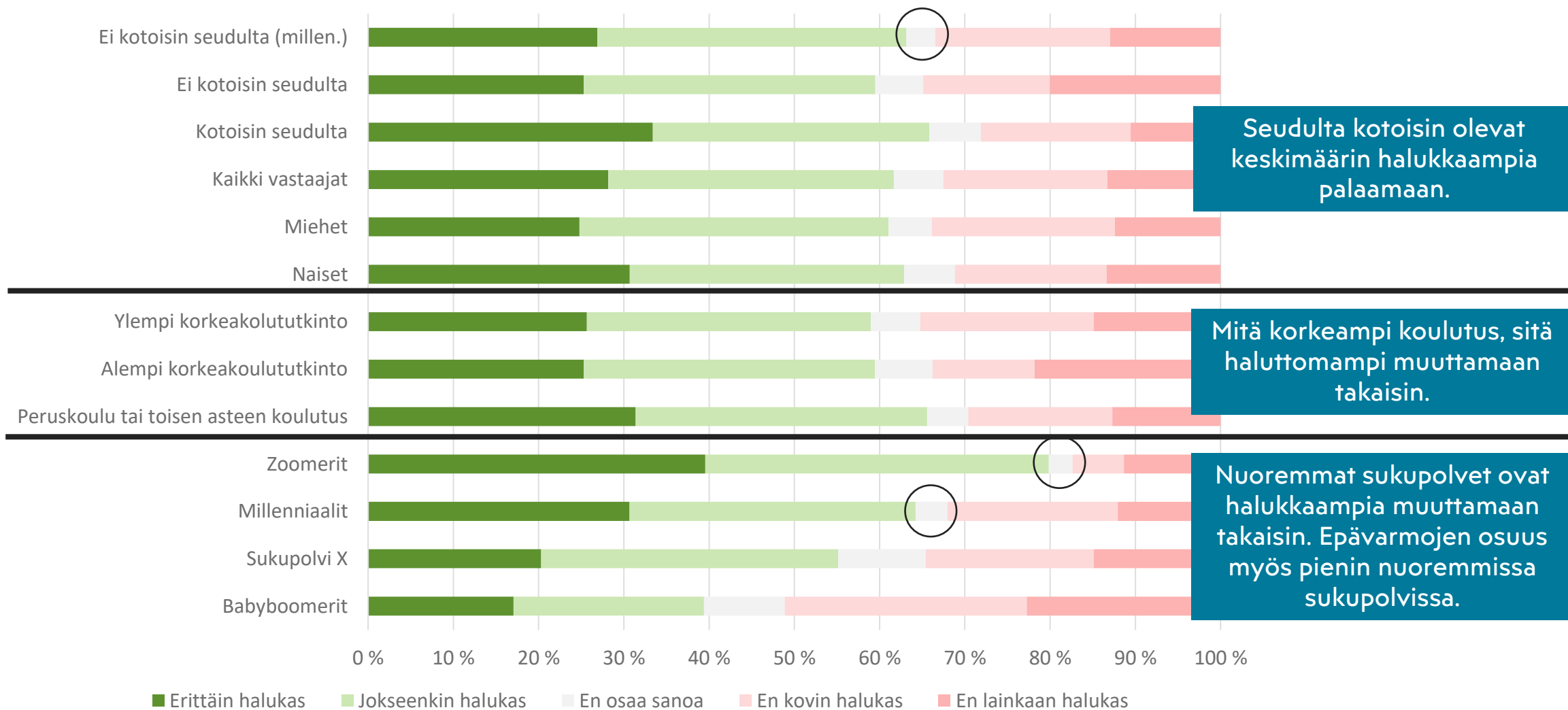


- 1. Kehittyvä
- 2. Viihtyisä
- 3. Rento
- 4. Eläväinen
- 5. Perinteikäs

- 1. Rauhallinen
- 2. Kiehtova
- 3. Luonnonläheinen
- 4. Turvallinen

Rauhattomuus, huumekauppa ja liikennemelu nousevat aineistossa myös laajemmin esiin.

# Kuinka halukas olet muuttamaan takaisin Tampereen seudulle?



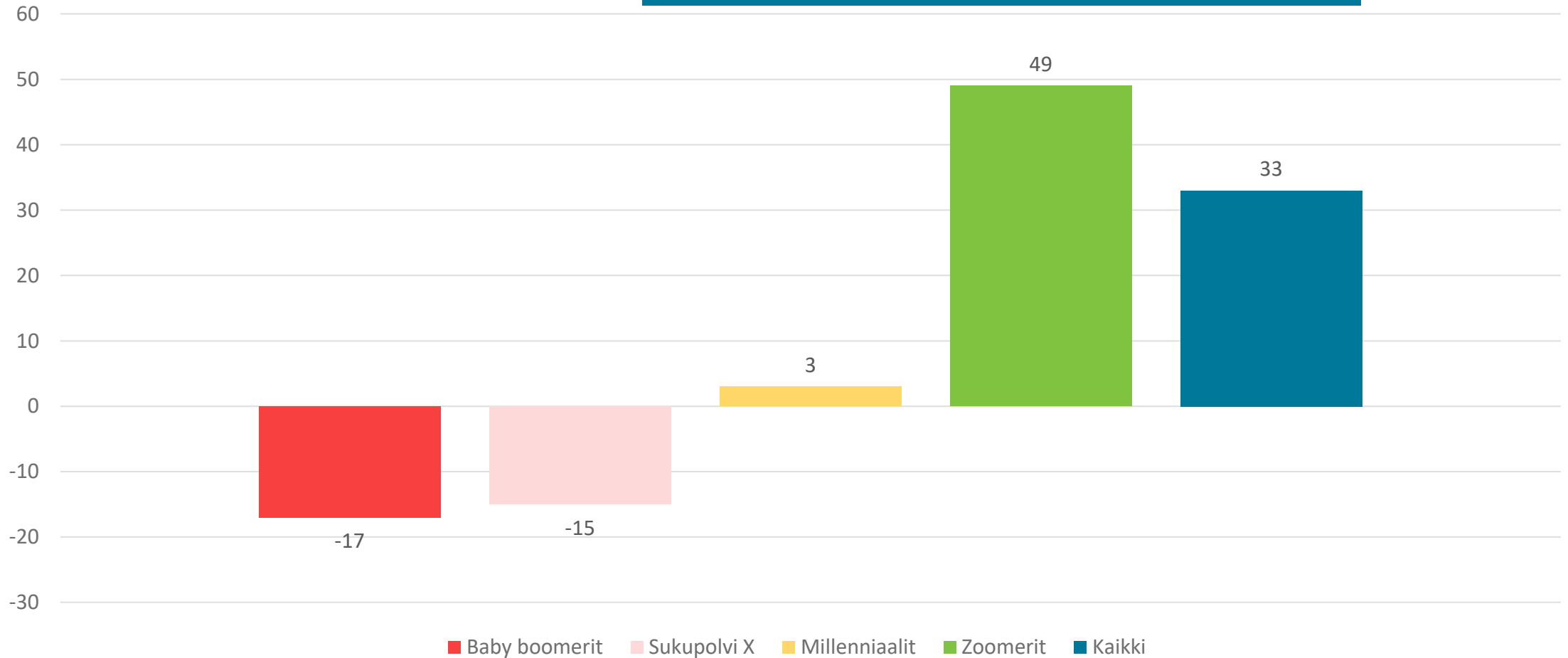
Seudulta kotoisin olevat keskimäärin halukkaampia palaamaan.

Mitä korkeampi koulutus, sitä haluttomampi muuttamaan takaisin.

Nuoremmat sukupolvet ovat halukkaampia muuttamaan takaisin. Epävarmojen osuus myös pienin nuoremmissa sukupolvissa.

# NPS sukupolvittain

Kuinka todennäköisesti suosittelisit Tampereen seutua asuinpaikaksi muuttoa harkitsevalle?  
(Asteikolla 0...10. Net Promoter Score -100...100)



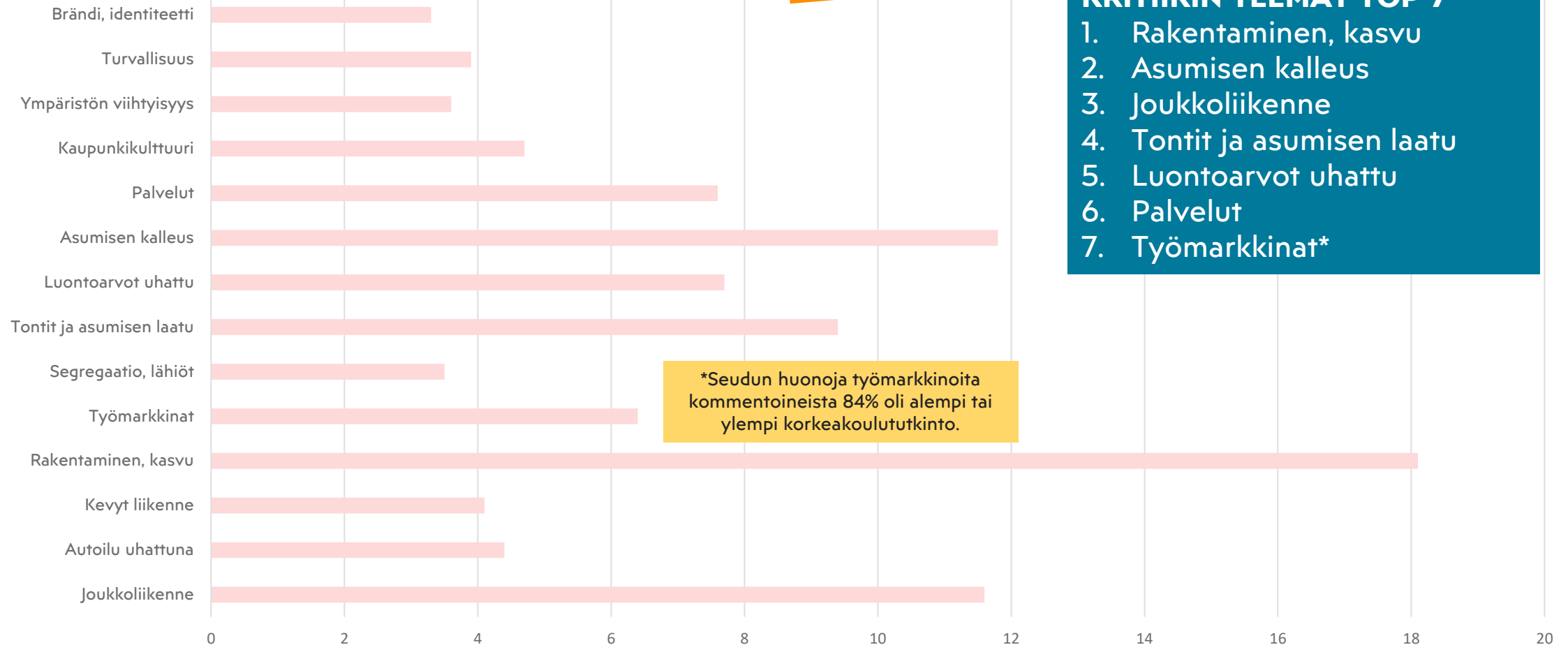


# Kriittisen palautteen kohdentuminen eri teemoihin (prosentteina)

Huom. saimme myös paljon positiivista palautetta

## KRITIIKIN TEEMAT TOP 7

1. Rakentaminen, kasvu
2. Asumisen kalleus
3. Joukkoliikenne
4. Tontit ja asumisen laatu
5. Luontoarvot uhattu
6. Palvelut
7. Työmarkkinat\*



\*Seudun huonoja työmarkkinoita kommentoineista 84% oli alempi tai ylempi korkeakoulututkinto.



”Vähän myöhäistä, mutta ratikka oli yksi syy, miksi pois muutimme. Se olisi katkaissut todella typerästi oman työmatkan yhdellä bussilla keskusta kahteen osaan. Toiveena, että se lähijunaliikenne esim. Tesoman/kalkun suuntaan tulisi vuoroväliltään jokseenkin järkeväksi Toivoisin että pyöräilyverkkoa ja ratikkaverkostoa kehitetään entisestään ja että myös ympäryskunnat sitoutuvat näiden kehittämiseen ja kustannukseen. Nykyinen tilanne on hyvä alku.”

”Pitkäjänteinen työ autottoman elämän tukemisessa on oikea tie eteenpäin. Raideliikenteen (ratikan) jatkokehittäminen ensiarvoisen tärkeää, uudisrakentaminen tulee kohdistaa voimakkaasti näille alueille.”

”Julkinen liikenne yksi vitsi. Keskustan alueella liikkuu bussit, mutta keskustasta pois pääseminen esim. illasta mahdotonta. Huomioikaa kolmivuoroa tekevät ihmiset.”

”Jatkakaa julkisen liikenteen ja kevyen liikenteen kehittämistä. Henkilöautot pois keskustasta, kiitos.”

# Korkeakoulutettujen terveisiä



”Työpaikka mahdollisuudet pääkaupunkiseudulla ovat äärettömästi paljon paremmat luonnontieteilijälle.”

”Lisää akateemisia työpaikkoja, niin asukasryntäys on taattu.”

”Ainoa, AINOA syy poismuutolle oli työpaikka. Korkeakoulutettu humanisti/ viestijä/ generalisti ei kerta kaikkiaan löydä tienoolta työtä. Hakukoneet ovat olleet päällä muutosta lähtien, koska hinku palata on kova, mutta tarjolla on edelleen ollut eioota.”

”Työpaikkoja on harmittavan vähän tarjolla korkeakoulutetuille. Helsingistä löytää asiantuntijatöitä helposti, ja joutuu niiden perässä sinne Tampereelta valitettavasti muuttamaan.”

”Toivoisin, että suurimpia teknologiateollisuuden yrityksiä saataisiin houkuteltua enemmän Tampereelle pääkaupunkiseudulta, jotta suuren osan (entisestä teknillisestä) yliopistosta valmistuvien ei tarvitsisi muuttaa työn perässä pääkaupunkiseudulle.”

”Asuisin edelleen Tampereella, jos olisin löytänyt töitä, eli miten Tampereelle saadaan lisää yrityksiä jotka voivat tarjota töitä?”

”Muuttaisin takaisin, jos Tampereella olisi töitä molemmille (elän parisuhteessa)”

”...syntyperäisenä tamperelaisena muuttaisin mielelläni takaisin, jos uskoisin saavani sieltä kiinnostavia töitä. Olen korkeakoulutettu yhteiskuntatieteilijä ja työskentelen asiantuntijatehtävissä, käsitykseni on että eniten mielekkäitä töitä on täällä Helsingissä ja ulkomailla. Toivon olevani väärässä.”

# Korkeakoulutettujen terveisiä



”Alani sähkötekniikan työllistymismahdollisuudet veivät minut pois, mutta palaisin mielelläni lähivuosina sopivan mahdollisuuden löytyessä. Yrityksiin kannattaa siis panostaa!”

”Tampere on ihana kaupunki, nyt muutaman vuoden poissaolon jälkeen sen huomaa erityisen hyvin. Jos siellä vaan olisi ollut meille töitä niin olisi sinne jääty. ”

”Voi, kunpa yhteiskuntatieteilijäksi TaUsta valmistunut voisi saada Tampereelta töitä!”

”Tehokkaampaa työtä korkean tietotaidon työpaikkojen (muuallakin IT-alalla) houkuttelemiseksi kaupunkiin (halpoja toimitiloja, yritysmyönteisyyttä / jopa suoraa tukea)”

”Koska monet valmistuneet opiskelijat siirtyvät pääkaupunkiseudulle töihin, niin Tampereen kaupunki voisi kokeilumielisesti perustaa jonkinlaisen vertaisryhmän tapaamisineen, jossa muualta tulleet nuoret aikuiset voisivat jakaa kokemuksia siitä, miten kiinnittyä ja ”juurtua” Tampereelle. Tämä sen vuoksi, että mm. töiden saanti Tampereella ilman suhteita on vaikeaa.”

”Lisää työpaikkoja etenkin uran alussa oleville korkeakoulutetuille nuorille muuallakin kuin IT-alalla.”

”Enemmän työllistymismahdollisuuksia valmistuville (muut kuin tekniset ja kaupalliset alat). ”

# Kiitos kaikille kyselyihin vastanneille!

**Lisätiedot:**

Antti Lippo, kehittämisspällikkö

[antti.lippo@tampereenseutu.fi](mailto:antti.lippo@tampereenseutu.fi) | 050 4630 732